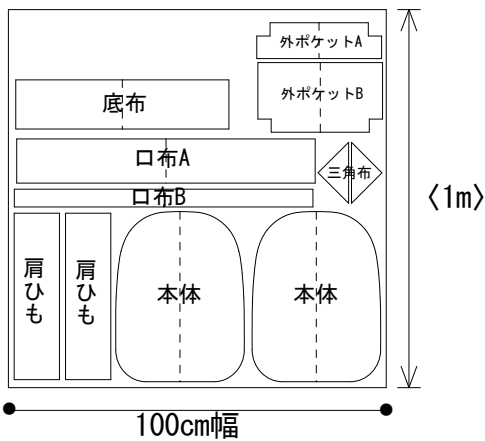


Pa-128 スマイリーリュック 大・中・小

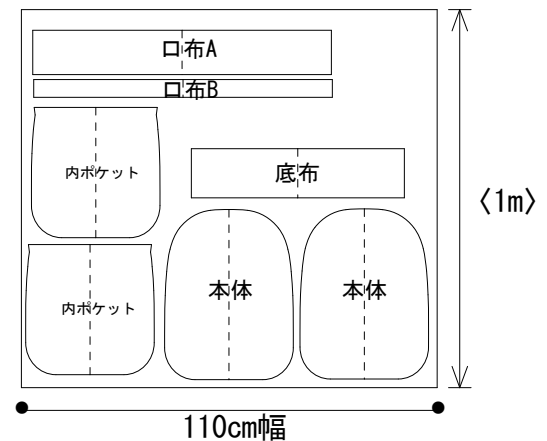
下記の裁ち方図を参考に生地を裁断しましょう

- * 「わ」のパターンは開いた状態で配置しています
- * ギリギリの用尺の場合、配置方法を変えると一部のパーツが裁断できなくなる場合があります。配置図を参考に全てのパーツが配置できていることを確認してから裁断するようにしましょう。

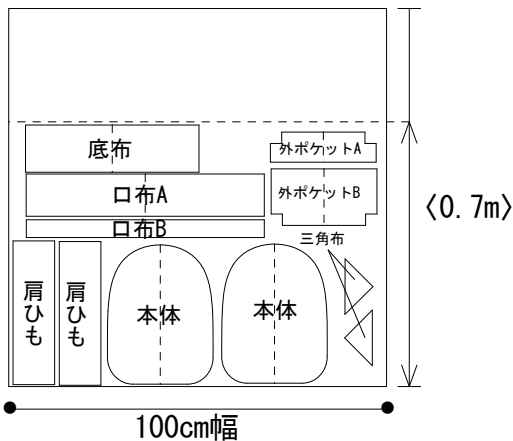
【大サイズ】
表布 100cm幅の場合
参考用尺 1m



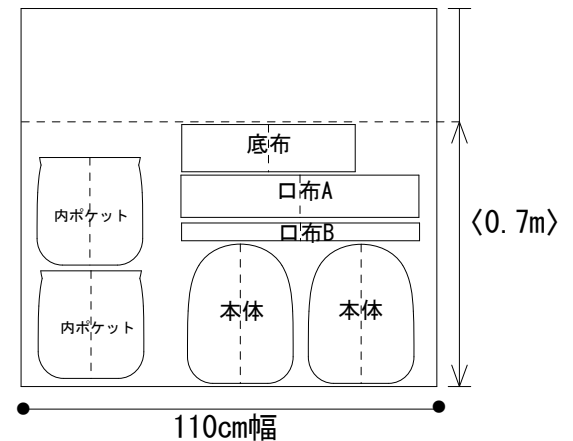
【大サイズ】
裏布 110cm幅の場合
参考用尺 1m



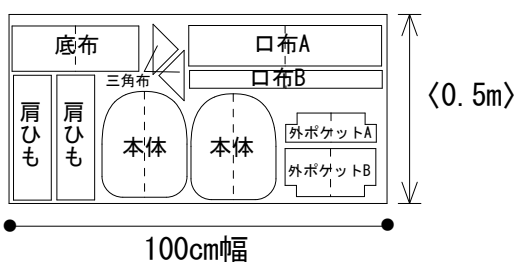
【中サイズ】
表布 100cm幅の場合
参考用尺 1m



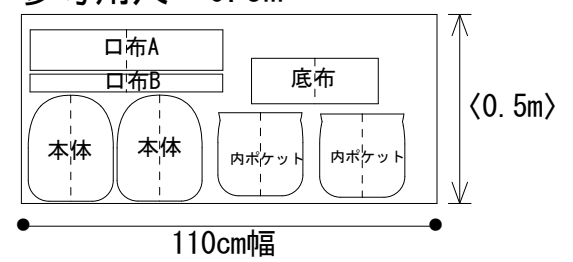
【中サイズ】
裏布 110cm幅の場合
参考用尺 1m



【小サイズ】
表布 100cm幅の場合
参考用尺 0.5m



【小サイズ】
裏布 110cm幅の場合
参考用尺 0.5m



< > 内の寸法は、最低限必要な寸法です。