

# Pa-203 かぼちゃのパンツ

ベビー ・ 80~90

キッズ ・ 90~100 ・ 100~110

・ 110~120 ・ 120~130

下記の図を参考に全てのパーツが配置できていることを確認してから裁断をしましょう。

\* 前後ウエスト布は開いた状態で配置しています。

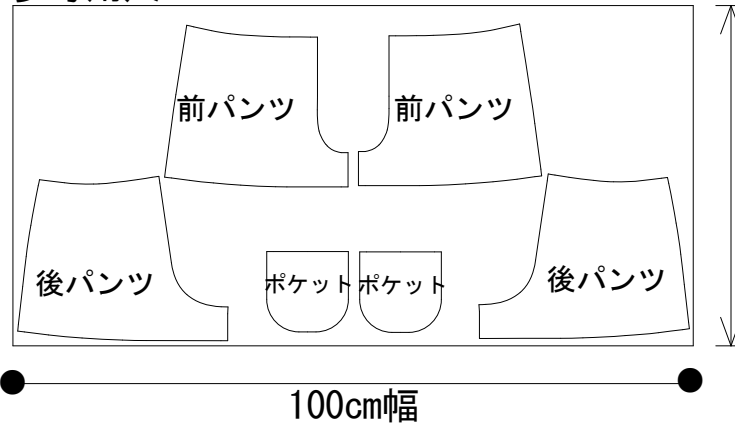
\* 前パンツ、後パンツは左右があるため、2枚のうち1枚はパターンを裏返した状態です。

## ● 本体 ●

### ◆100cm幅の場合◆

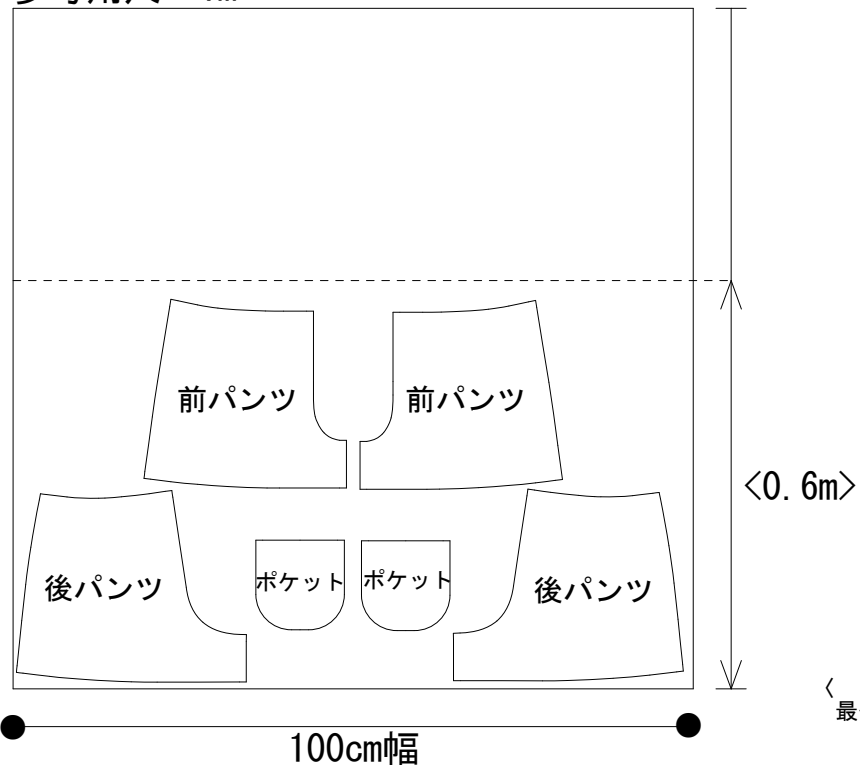
【80~90 ・ 90~100 ・ 100~110】

参考用尺 0.5m



【110~120 ・ 120~130】

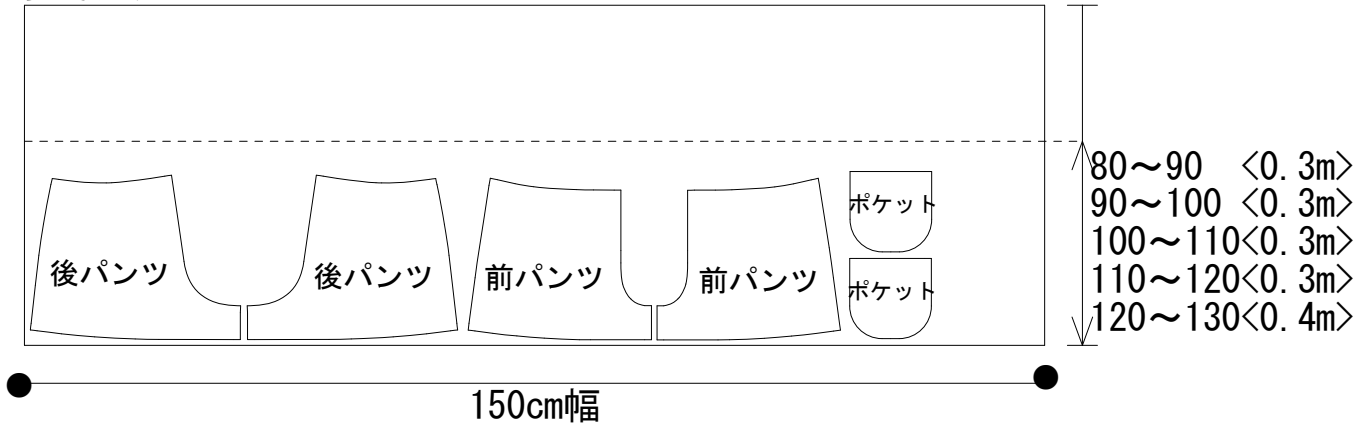
参考用尺 1m



< > 内の寸法は、最低限必要な寸法です。

◆150cm幅の場合◆

【全サイズ】  
参考用尺 0.5m

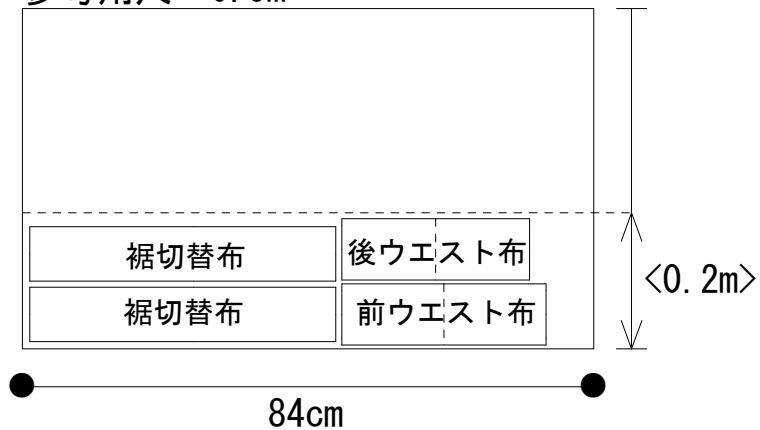


○ ウエスト布・裾切替布 ○

◇42cm(W)幅の場合◇

(片方の折り山を切って開き84cm幅にしています)

【全サイズ】  
参考用尺 0.5m



< > 内の寸法は、  
最低限必要な寸法です。