

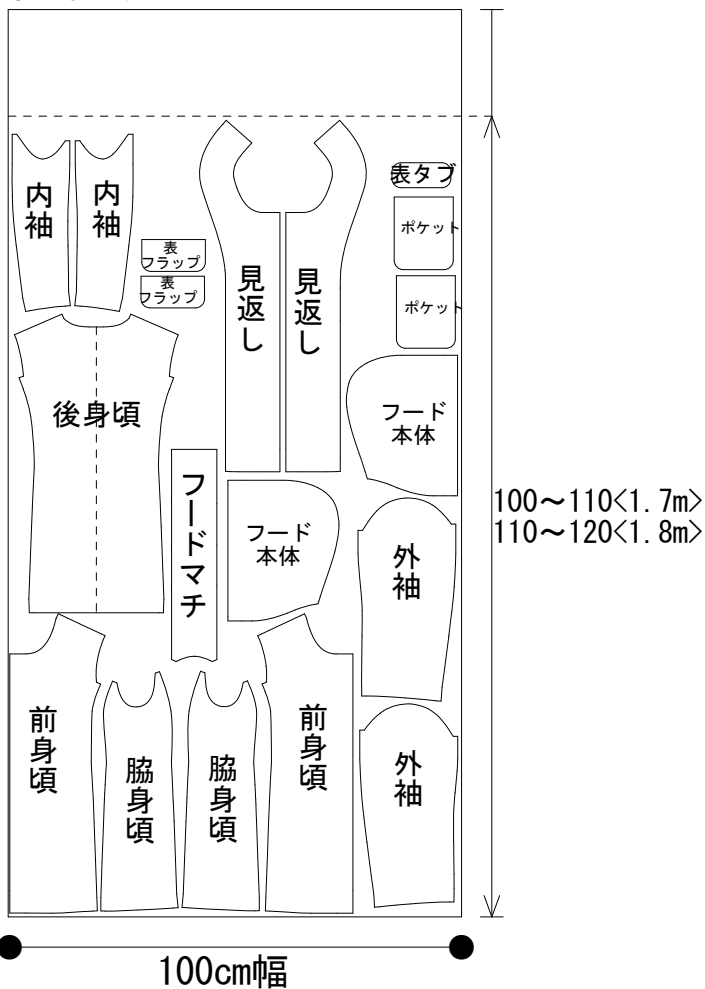
Pa-218 ダッフルコート

キッズ・100~110・110~120
・120~130・130~140

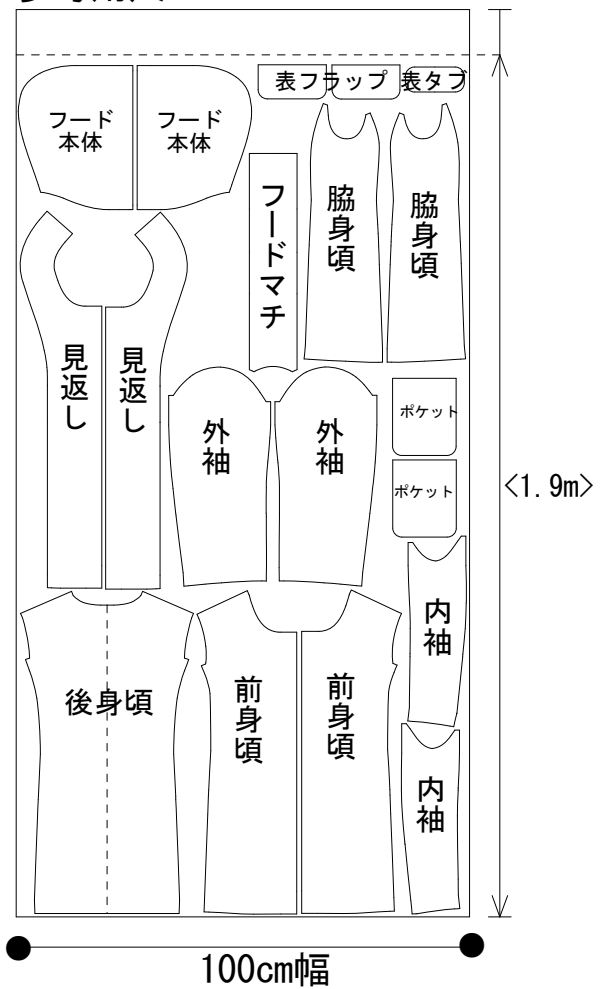
下記の裁ち方図を参考に生地を裁断しましょう

- * 後身頃のパターンは開いた状態で配置しています
- * 左右のあるパーツの1枚はパターンを裏返した状態です
- * ギリギリの用尺の場合、配置方法を変えると一部のパーツが裁断できなくなる場合があります。配置図を参考に全てのパーツが配置できていることを確認してから裁断するようにしましょう。

【100~110・110~120】
参考用尺 2m



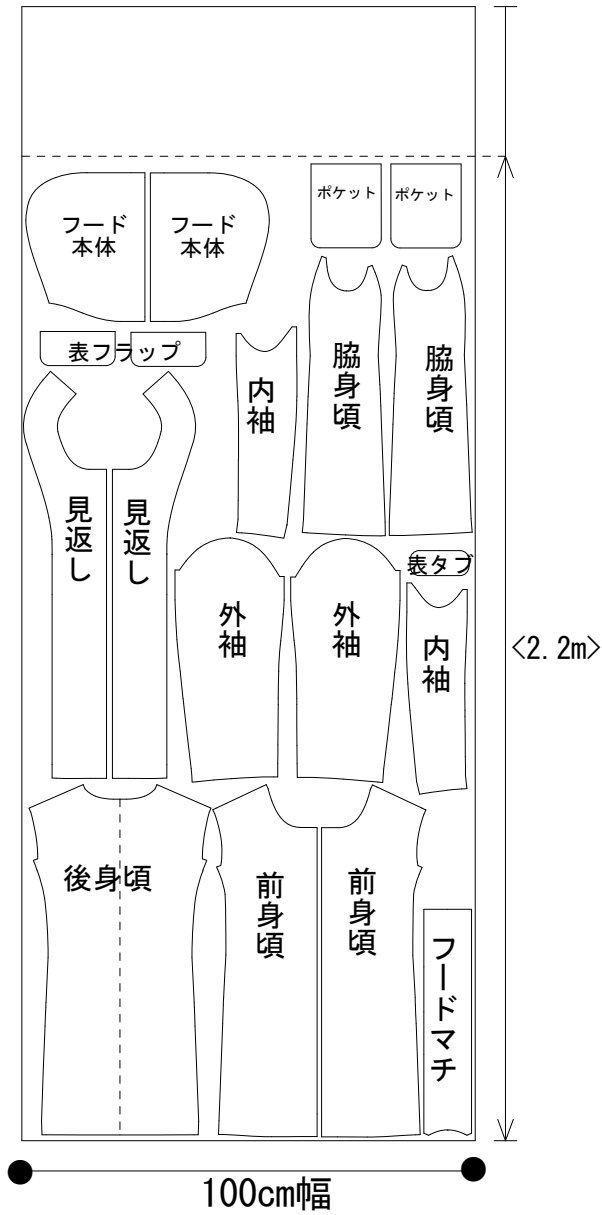
【120~130】
参考用尺 2m



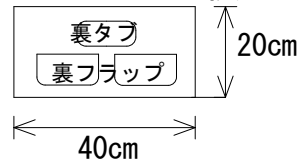
< > 内の寸法は、
最低限必要な寸法です。

【130~140】

参考用尺 2.5m



【裏布 全サイズ】
たて20cm×横40cm



$\langle \quad \rangle$内の寸法は、
最低限必要な寸法です。

Pa-218 ダブルコート

レディース

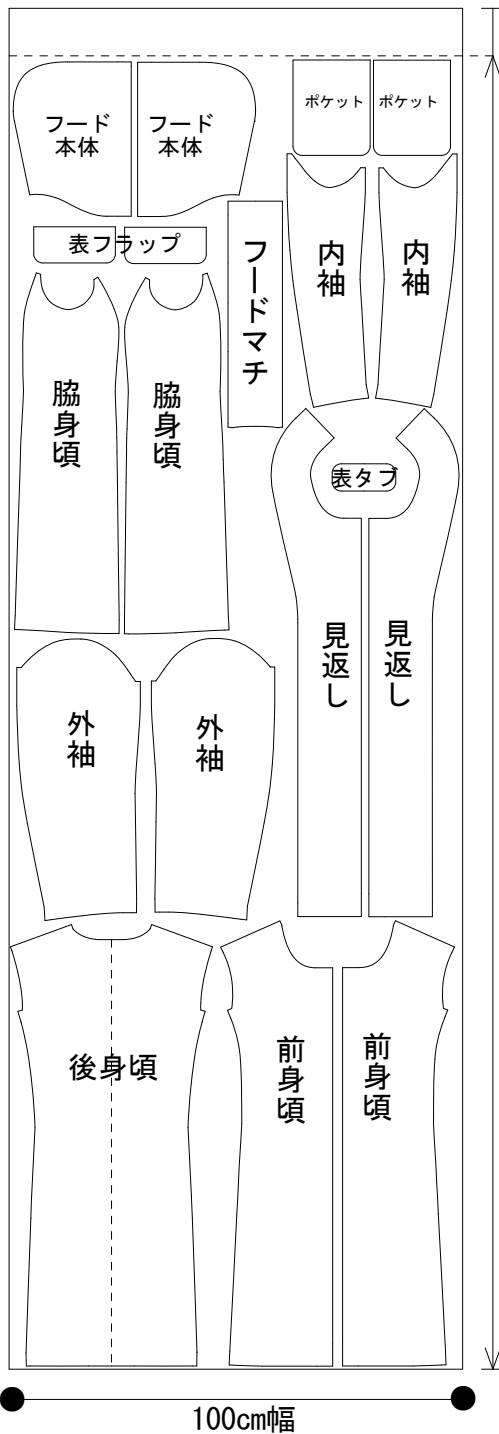
・S~M・M~L・L~LL

下記の裁ち方図を参考に生地を裁断しましょう

- * 後身頃のパターンは開いた状態で配置しています
- * 左右のあるパーツの1枚はパターンを裏返した状態です
- * ギリギリの用尺の場合、配置方法を変えると一部のパーツが裁断できなくなる場合があります。配置図を参考に全てのパーツが配置できていることを確認してから裁断するようにしましょう。

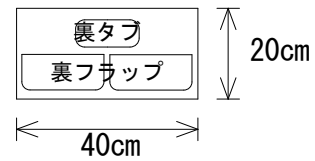
【本体 全サイズ】

参考用尺 3m



【裏布 全サイズ】

たて20cm×横40cm



S~M<2.9m>
M~L<2.9m>
L~LL<3m>

< > 内の寸法は、
最低限必要な寸法です。

Pa-218 ダブルコート

メンズ

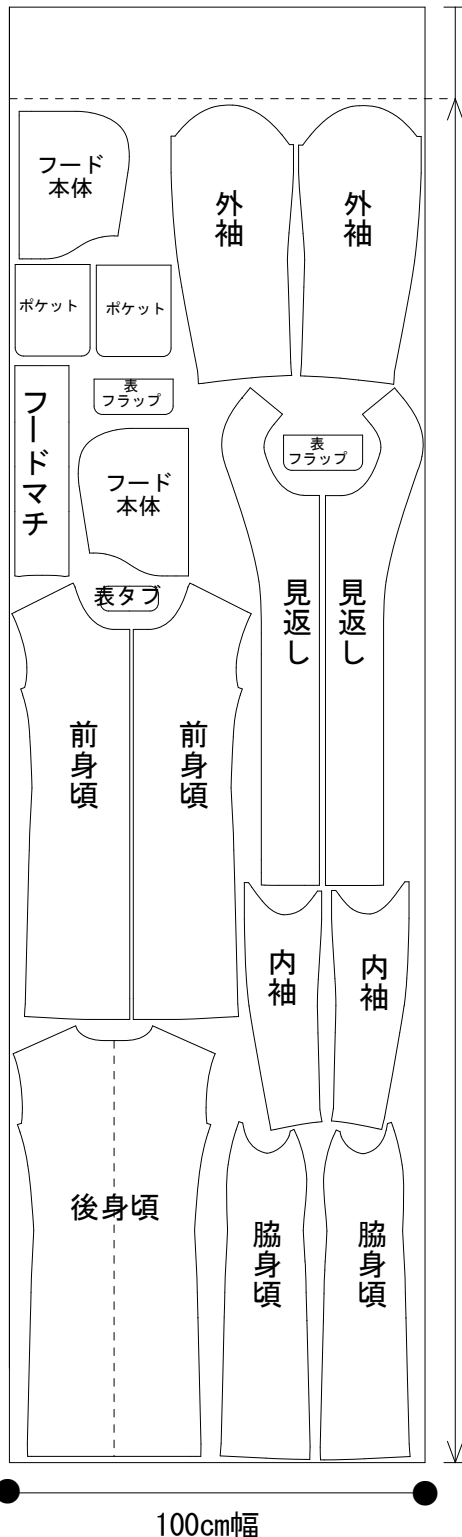
・S~M・M~L・L~LL

下記の裁ち方図を参考に生地を裁断しましょう

- * 後身頃のパターンは開いた状態で配置しています
- * 左右のあるパーツの1枚はパターンを裏返した状態です
- * ギリギリの用尺の場合、配置方法を変えると一部のパーツが裁断できなくなる場合があります。配置図を参考に全てのパーツが配置できていることを確認してから裁断するようにしましょう。

【本体 全サイズ】

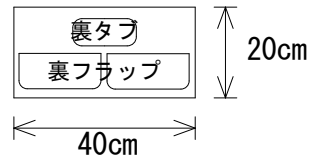
参考用尺 3.5m



S~M <3.3m>
M~L <3.3m>
L~LL <3.4m>

【裏布 全サイズ】

たて20cm×横40cm



< > 内の寸法は、最低限必要な寸法です。