

Pa-219 サルエルパンツ

ベビー 80・90
キッズ 100~130

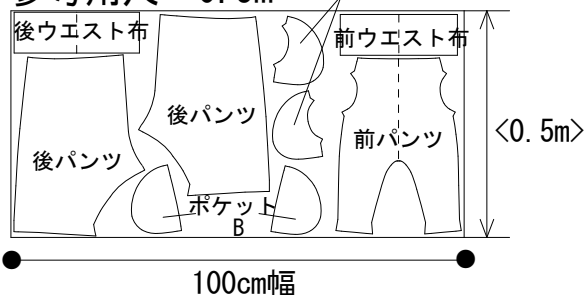
下記の裁ち方図を参考に生地を裁断しましょう

- * 「わ」のパターンは開いた状態で配置しています。
- * 左右のあるパーツの1枚はパターンを裏返した状態です。
- * ギリギリの用尺の場合、配置方法を変えると一部のパーツが裁断できなくなる場合があります。配置図を参考に全てのパーツが配置できていることを確認してから裁断するようにしましょう。

◆100cm幅の場合◆

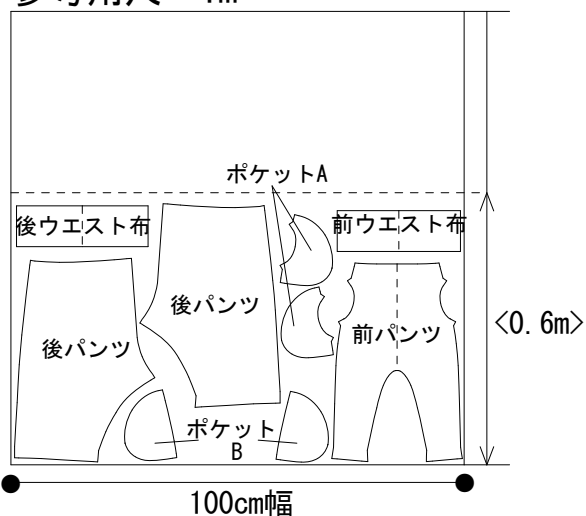
【80】

参考用尺 0.5m



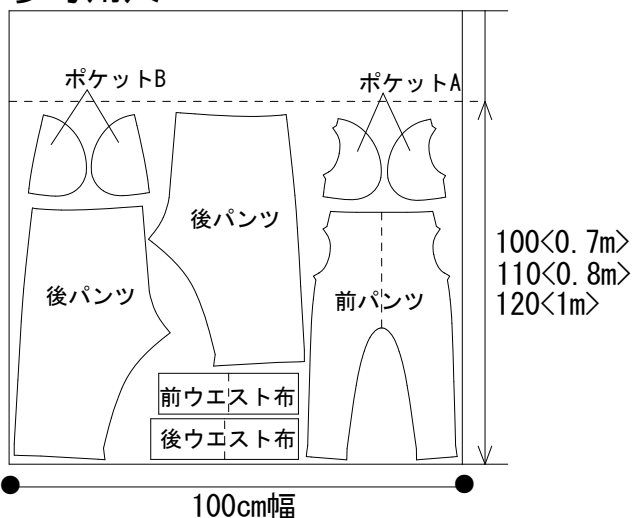
【90】

参考用尺 1m



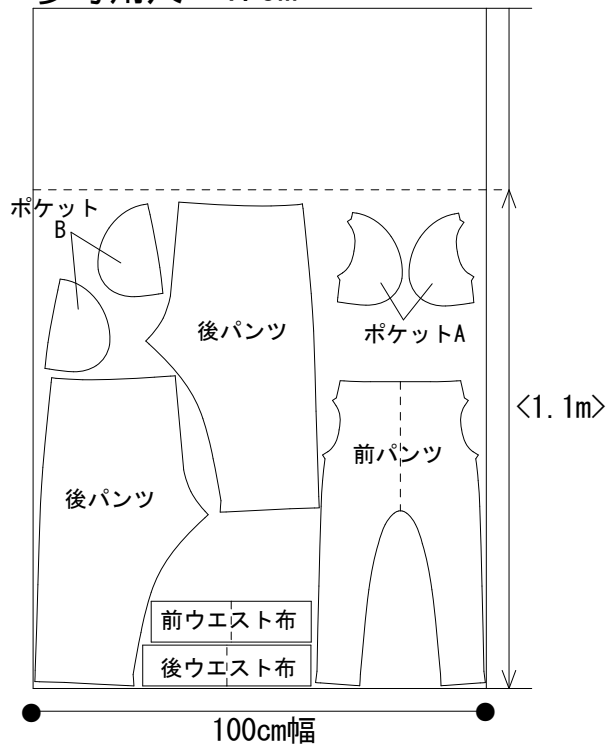
【100・110・120】

参考用尺 1m



【130】

参考用尺 1.5m

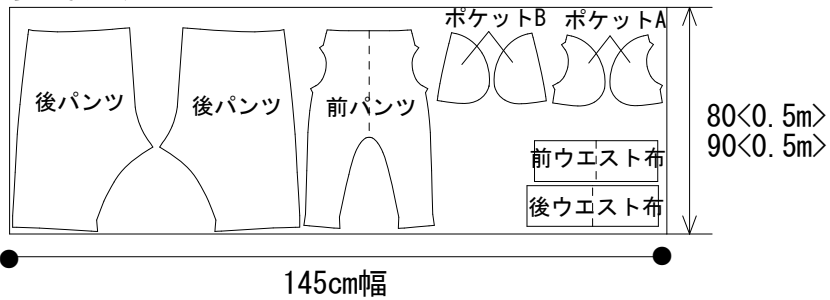


< > 内の寸法は、最低限必要な寸法です。

◆145cm幅の場合◆

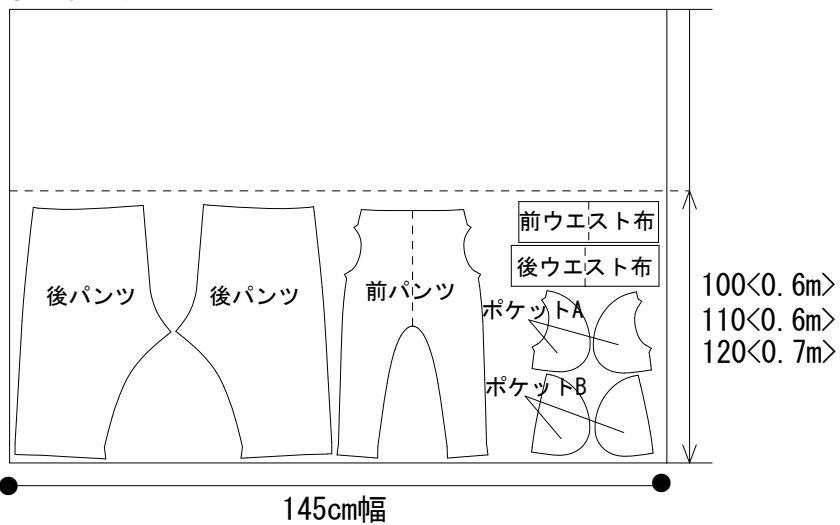
【80・90】

参考用尺 0.5m



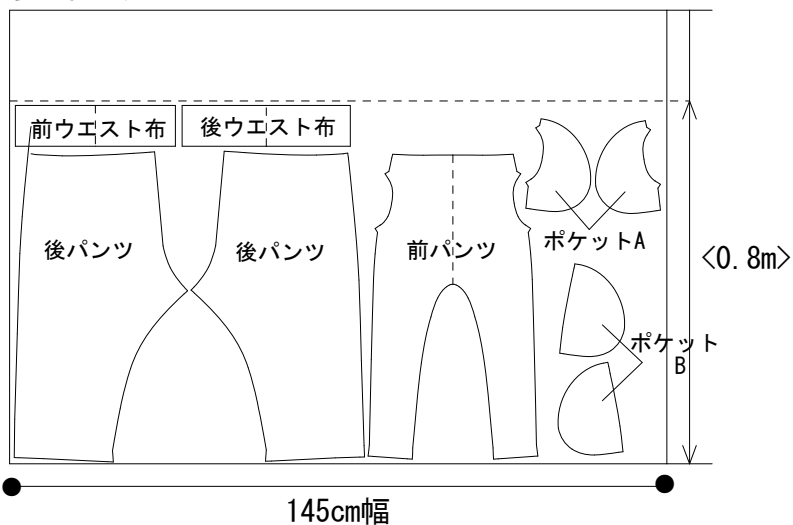
【100・110・120】

参考用尺 1m



【130】

参考用尺 1m

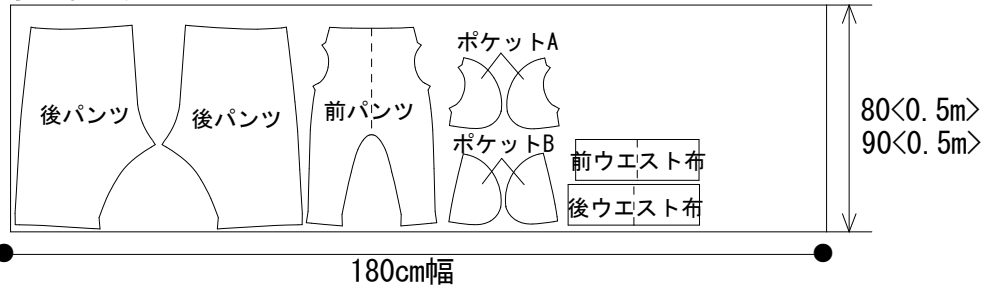


< > 内の寸法は、
最低限必要な寸法です。

◆180cm幅の場合◆

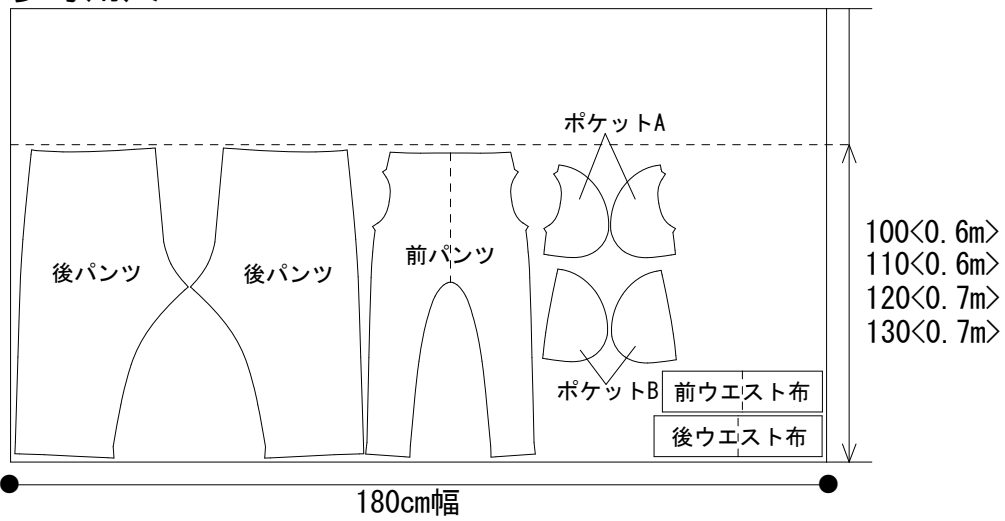
【80・90】

参考用尺 0.5m



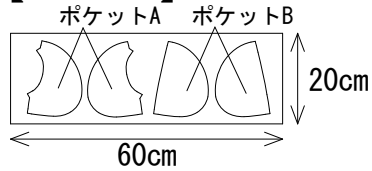
【100・110・120・130】

参考用尺 1m

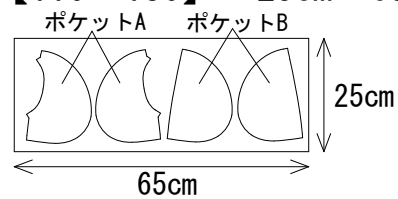


◆ポケットを別布にする場合◆

【80~100】 20cm×60cm



【110~130】 25cm×65cm



〈 〉内の寸法は、最低限必要な寸法です。

Pa-219 サルエルパンツ

レディース
S~LL

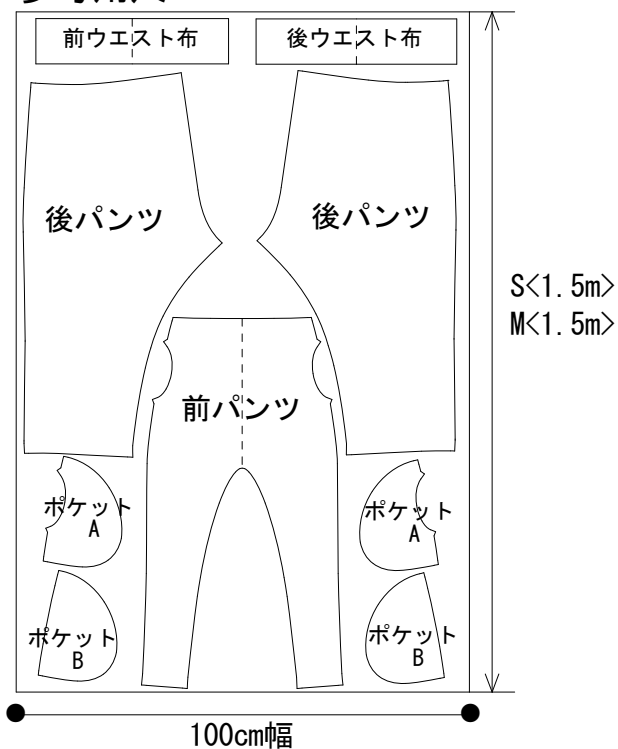
下記の裁ち方図を参考に生地を裁断しましょう

- * 「わ」のパターンは開いた状態で配置しています。
- * 左右あるパーツの1枚はパターンを裏返した状態です。
- * ギリギリの用尺の場合、配置方法を変えると一部のパーツが裁断できなくなる場合があります。配置図を参考に全てのパーツが配置できていることを確認してから裁断するようにしましょう。

◆100cm幅の場合◆

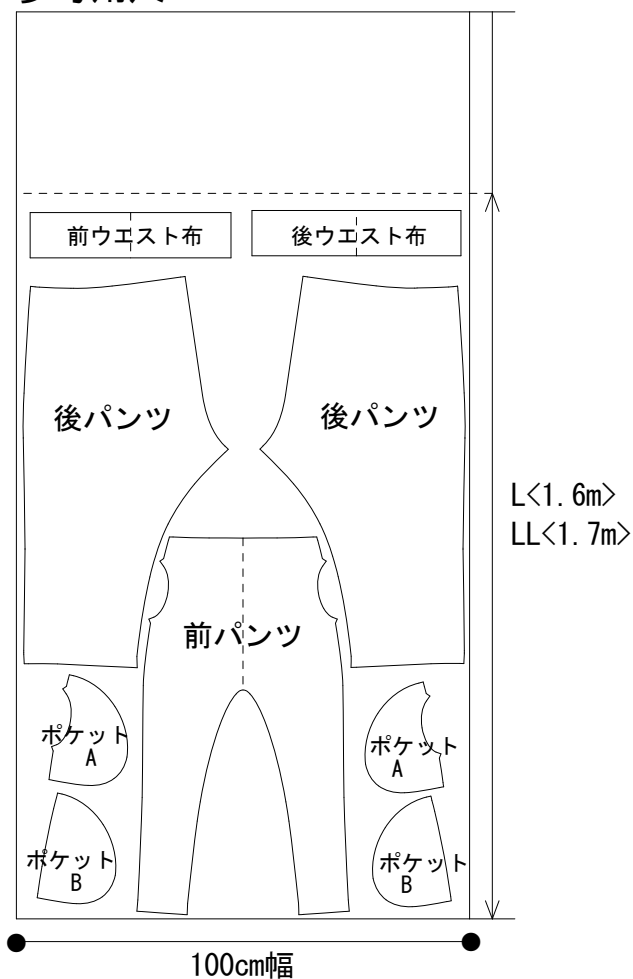
【S・M】

参考用尺 1.5m



【L・LL】

参考用尺 2m

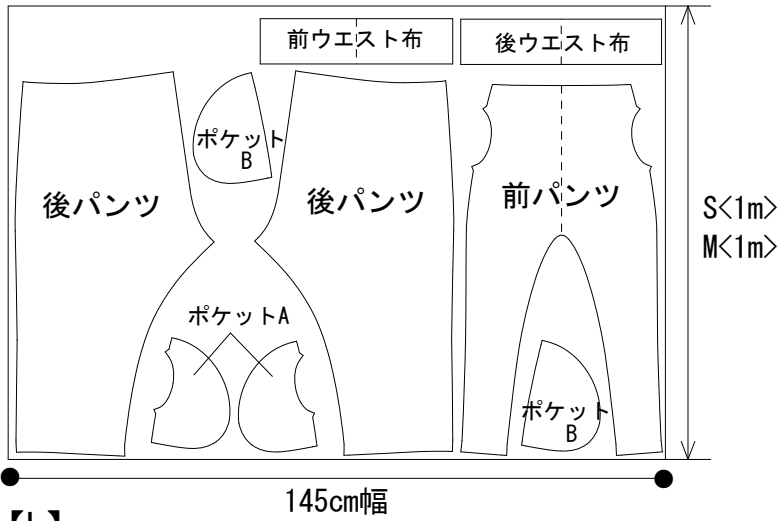


< > 内の寸法は、
最低限必要な寸法です。

◆145cm幅の場合◆

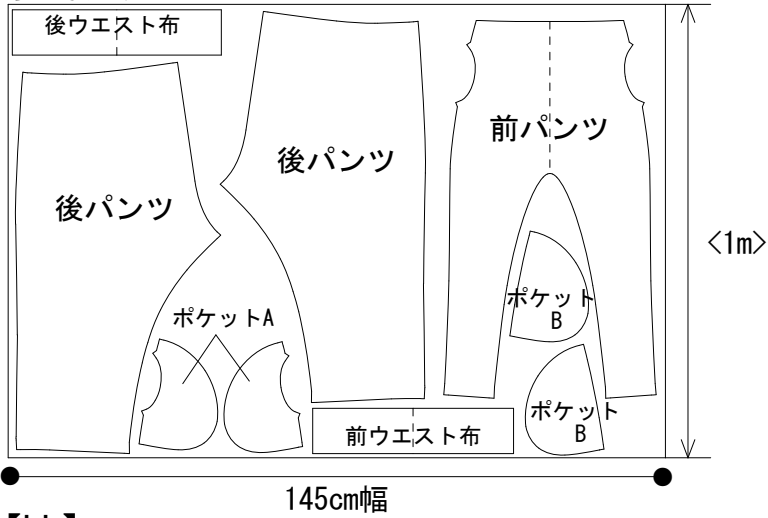
【S・M】

参考用尺 1m



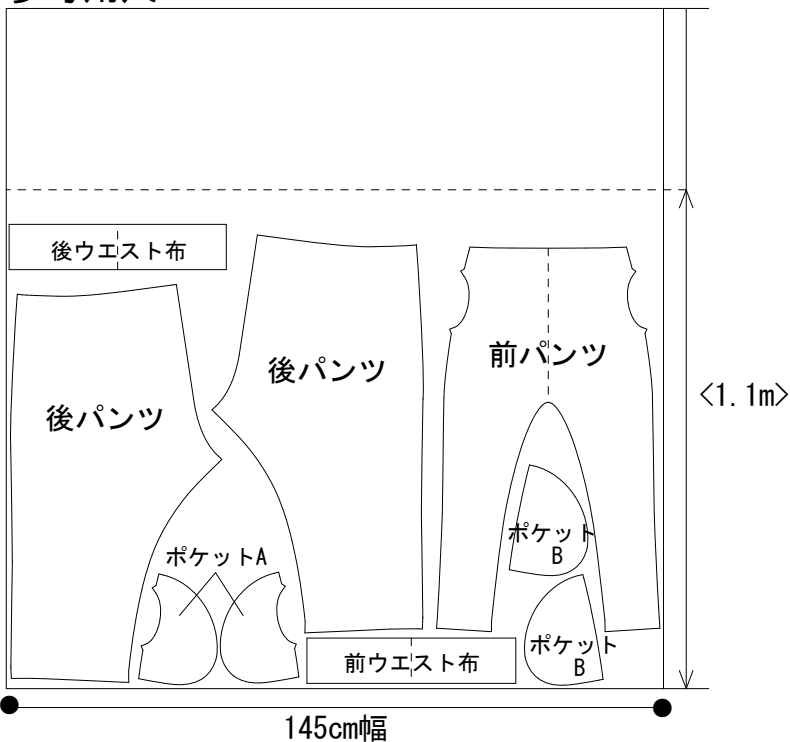
【L】

参考用尺 1m



【LL】

参考用尺 1.5m

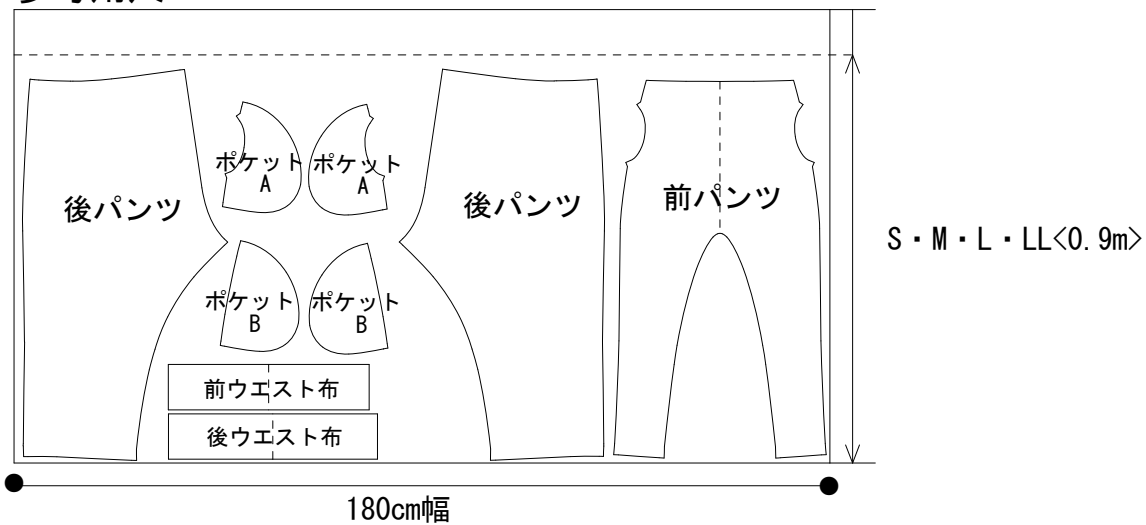


〈 〉内の寸法は、最低限必要な寸法です。

◆180cm幅の場合◆

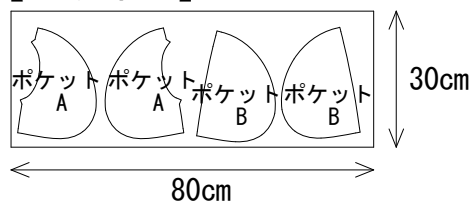
【S・M・L・LL】

参考用尺 1m



◆ポケットを別布にする場合◆

【全サイズ】 30cm×80cm



< > 内の寸法は、
最低限必要な寸法です。