

Pa-221 ジョッパーズ

ベビー 80・90
キッズ 100~130

下記の裁ち方図を参考に生地を裁断しましょう

- * 「わ」のパターンは開いた状態で配置しています。
- * 左右あるパーツの1枚はパターンを裏返した状態です。
- * ギリギリの用尺の場合、配置方法を変えると一部のパーツが裁断できなくなる場合があります。配置図を参考に全てのパーツが配置できていることを確認してから裁断するようにしましょう。

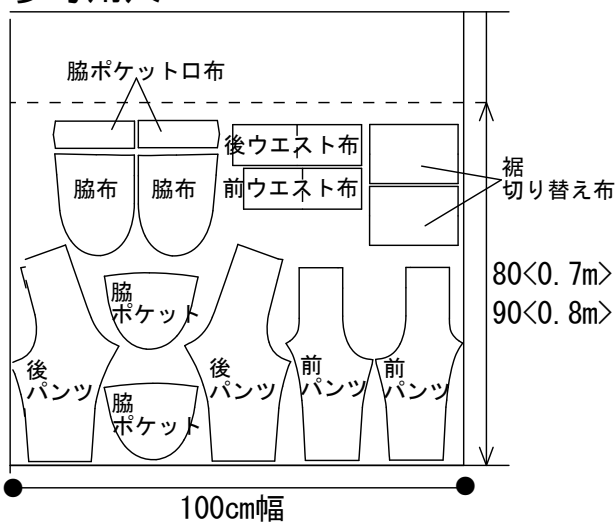
◆100cm幅の場合◆

[すべてのパーツを同じ生地で作る場合]

<10分丈>

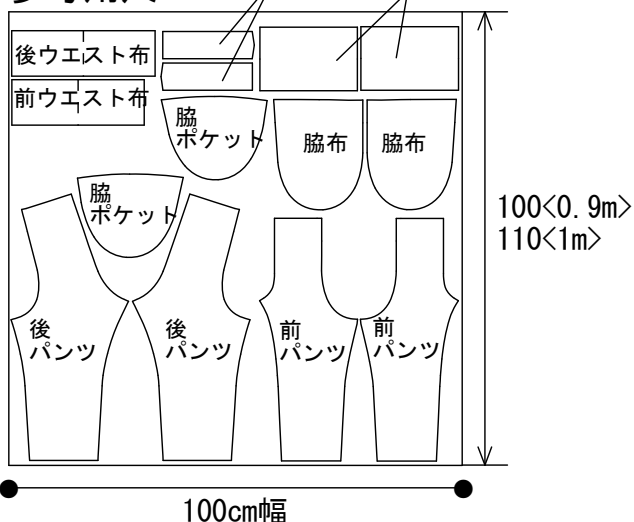
【80・90】

参考用尺 1m



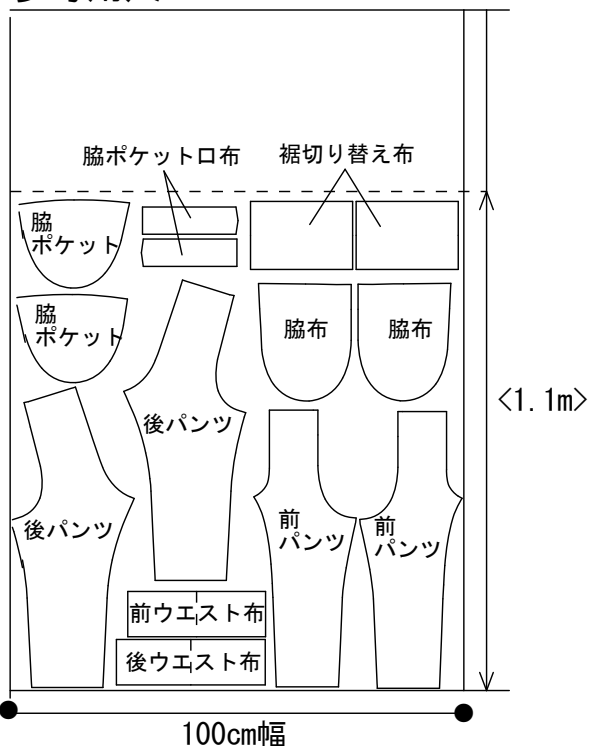
【100・110】

参考用尺 1m



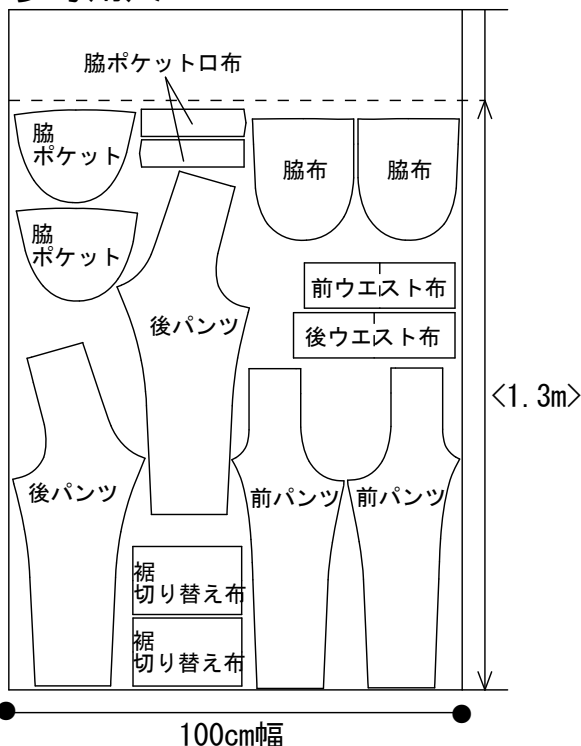
【120】

参考用尺 1.5m



【130】

参考用尺 1.5m

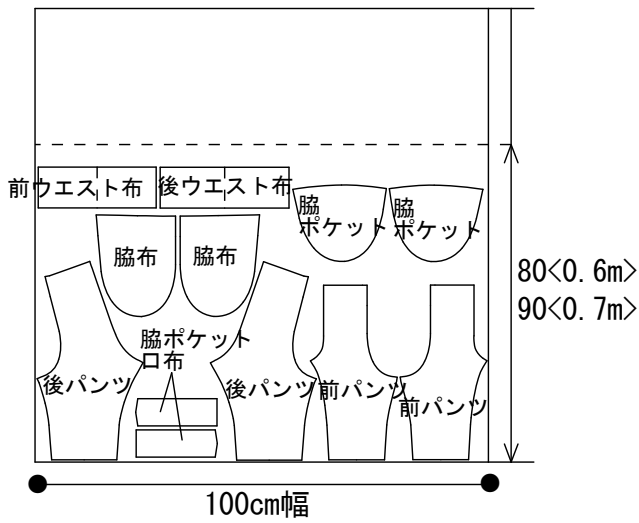


< > 内の寸法は、最低限必要な寸法です。

〈7分丈〉

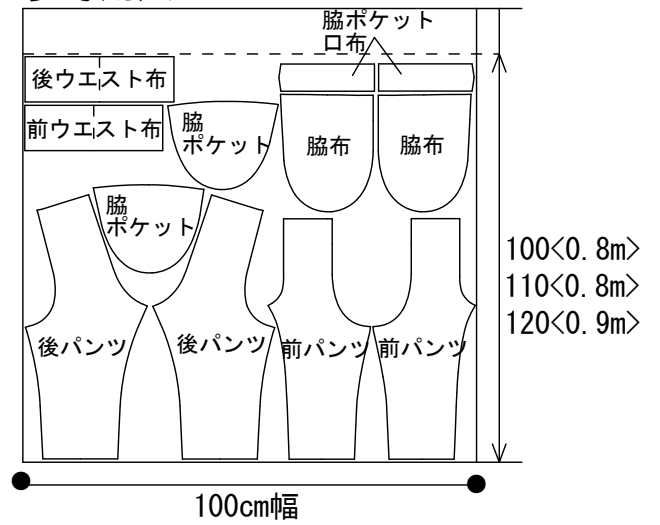
【80・90】

参考用尺 1m



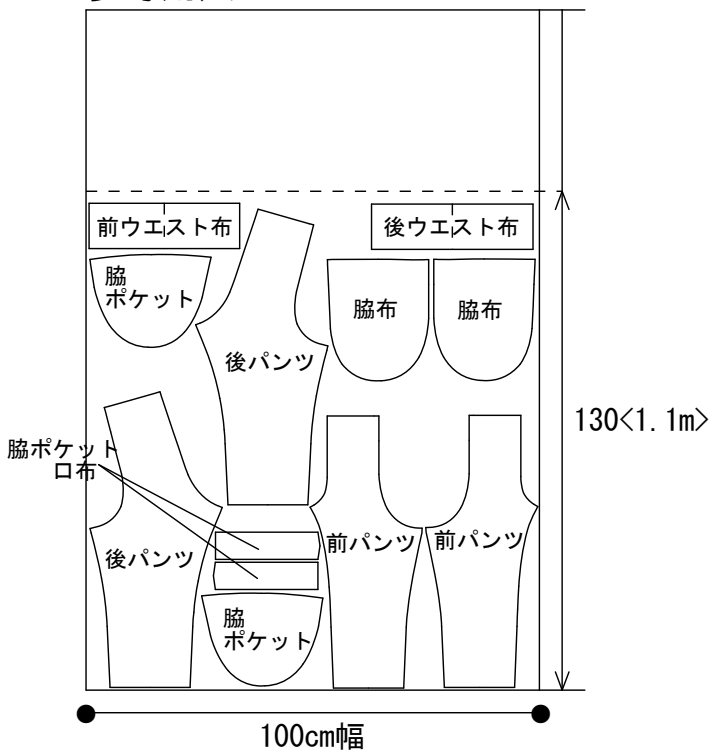
【100・110・120】

参考用尺 1m



【130】

参考用尺 1.5m



〈 〉内の寸法は、
最低限必要な寸法です。

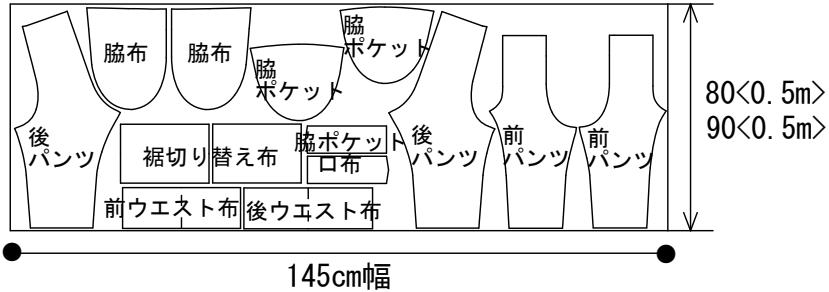
◆145cm幅の場合◆

[すべてのパーツを同じ生地で作する場合]

<10分丈>

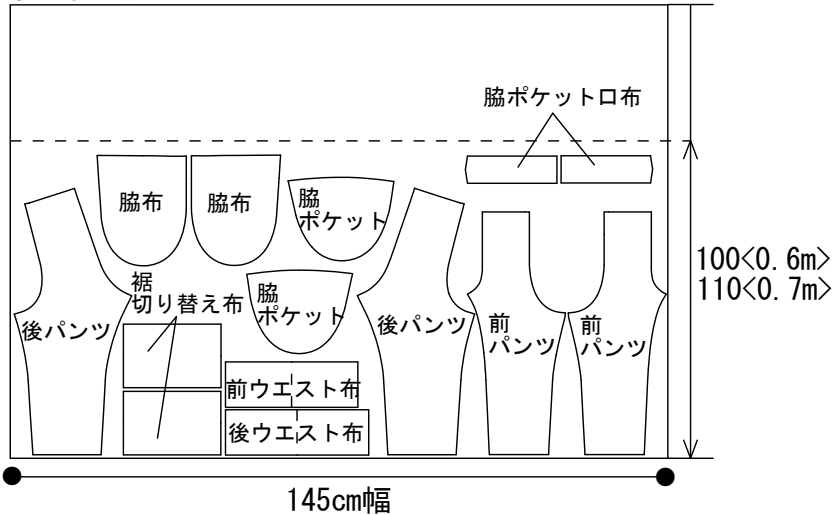
【80・90】

参考用尺 0.5m



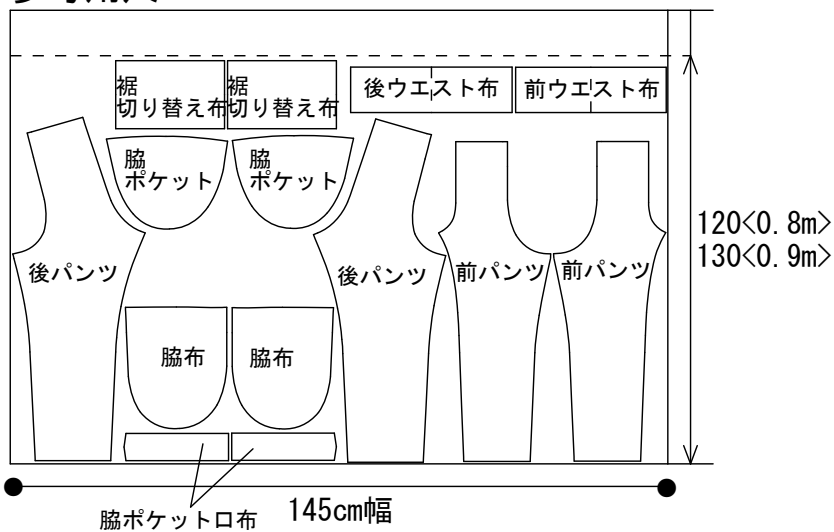
【100・110】

参考用尺 1m



【120・130】

参考用尺 1m

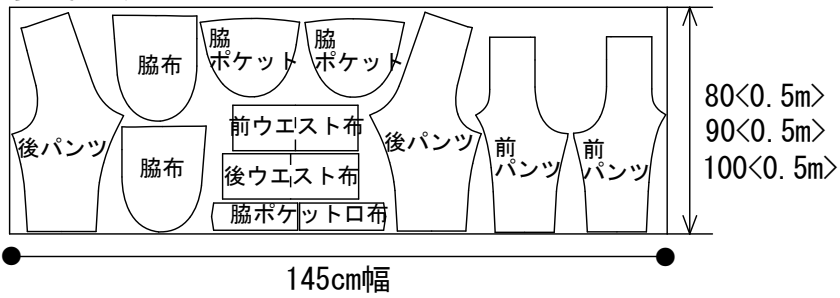


< > 内の寸法は、最低限必要な寸法です。

<7分丈>

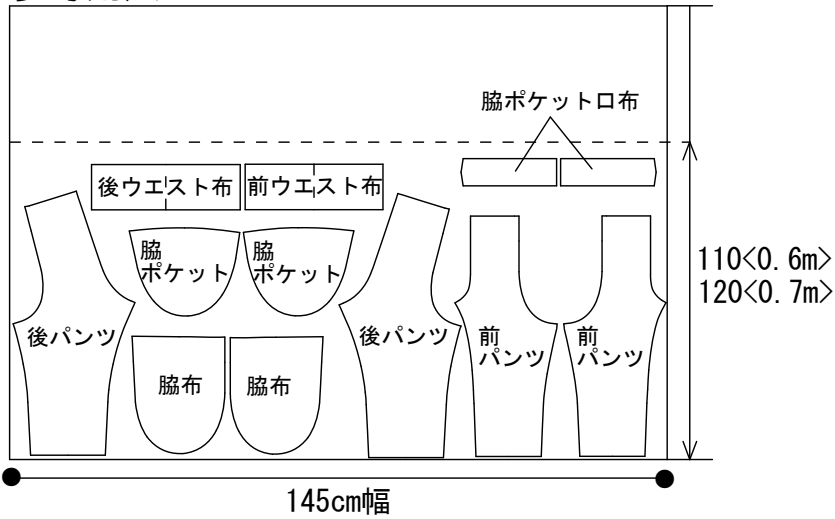
【80・90・100】

参考用尺 0.5m



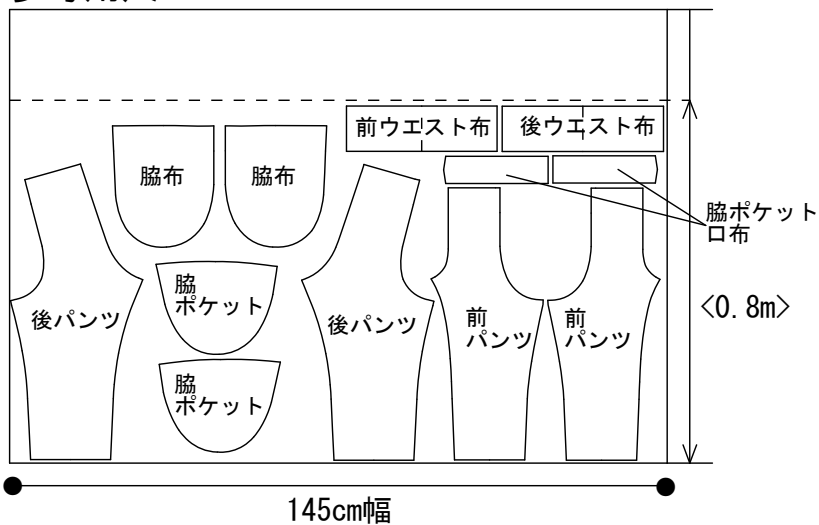
【110・120】

参考用尺 1m



【130】

参考用尺 1m



< > 内の寸法は、
最低限必要な寸法です。

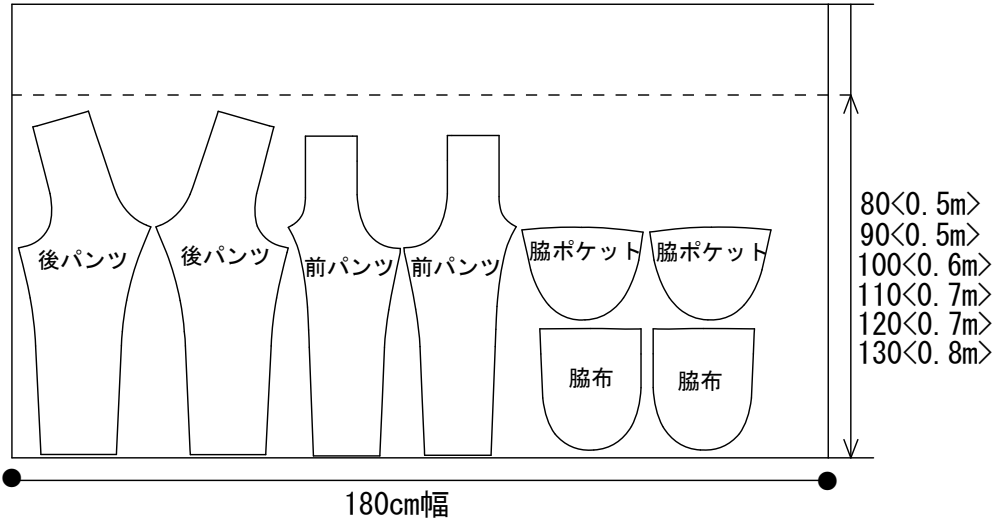
◆180cm幅の場合◆

[ウエスト布、ポケット口、裾切り替えを別生地で作する場合]

<10分丈>

【全サイズ】

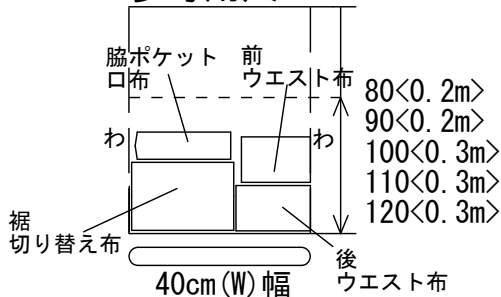
参考用尺 80~90 0.5m
100~130 1m



◆ウエスト布、ポケット口、裾切り替え◆

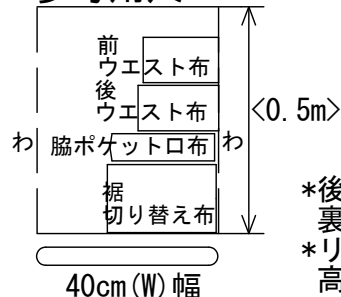
【80・90・100・110・120】

参考用尺 0.5m



【130】

参考用尺 0.5m



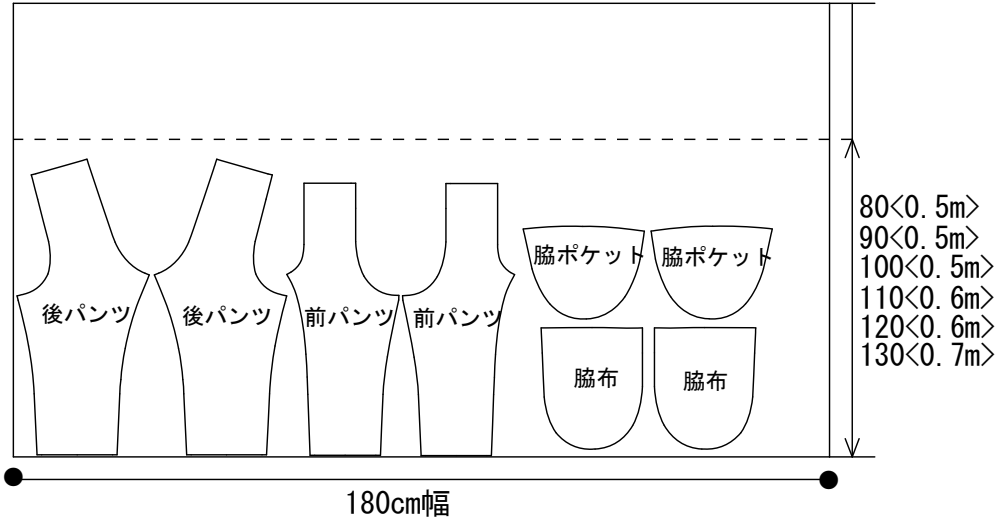
*後ウエスト布のパターンは裏返して配置しています。
*リブ部分はテンション(生地伸縮性)の高い生地をご使用ください。

< > 内の寸法は、最低限必要な寸法です。

<7分丈>

【全サイズ】

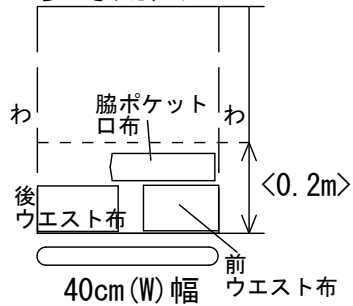
参考用尺 80~100 0.5m
110~130 1m



◆ウエスト布、ポケット口◆

【全サイズ】

参考用尺 0.5m



*リブ部分はテンション(生地伸縮性)の高い生地をご使用ください。

< > 内の寸法は、最低限必要な寸法です。

Pa-221 ジョツパーズ

レディース
S~LL

下記の裁ち方図を参考に生地を裁断しましょう

- * 「わ」のパターンは開いた状態で配置しています。
- * 左右あるパーツの1枚はパターンを裏返した状態です。
- * ギリギリの用尺の場合、配置方法を変えると一部のパーツが裁断できなくなる場合があります。配置図を参考に全てのパーツが配置できていることを確認してから裁断するようにしましょう。

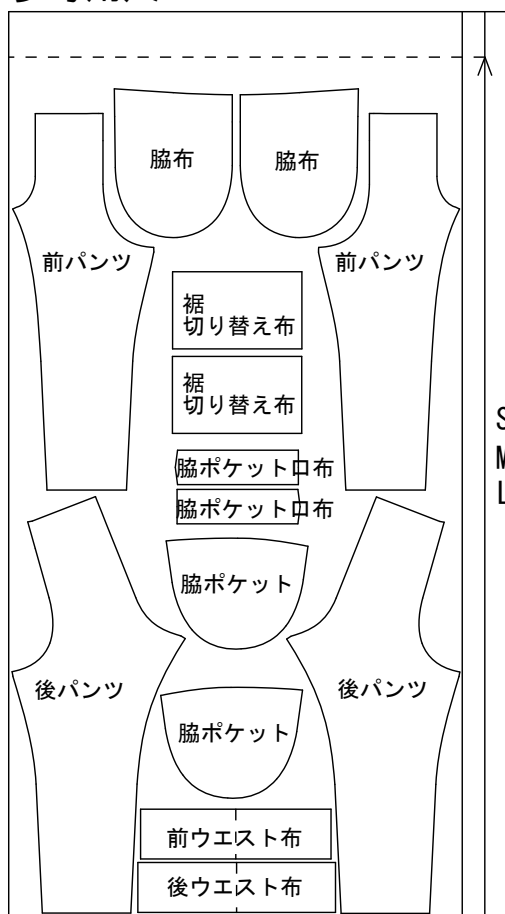
◆100cm幅の場合◆

[すべてのパーツを同じ生地で作る場合]

<10分丈>

【S・M・L】

参考用尺 2m

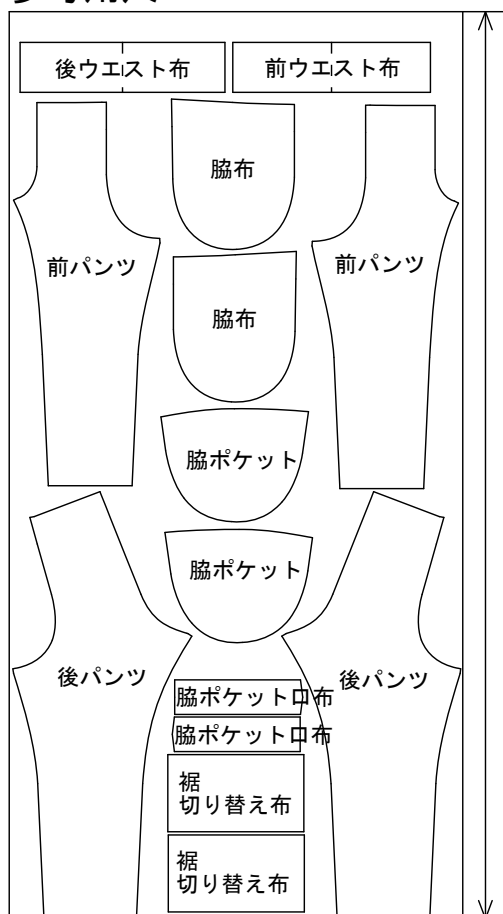


S<1.8m>
M<1.8m>
L<1.9m>

100cm幅

【LL】

参考用尺 2m



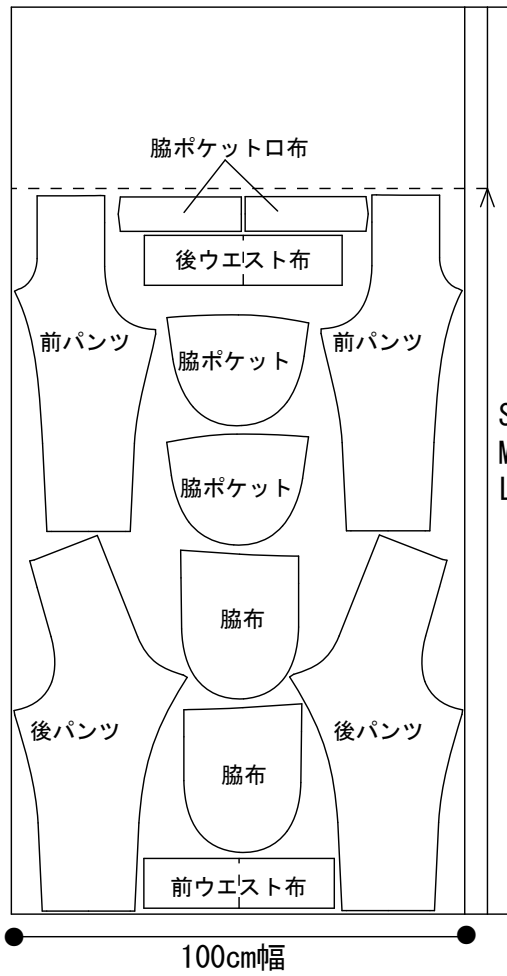
LL<2m>

100cm幅

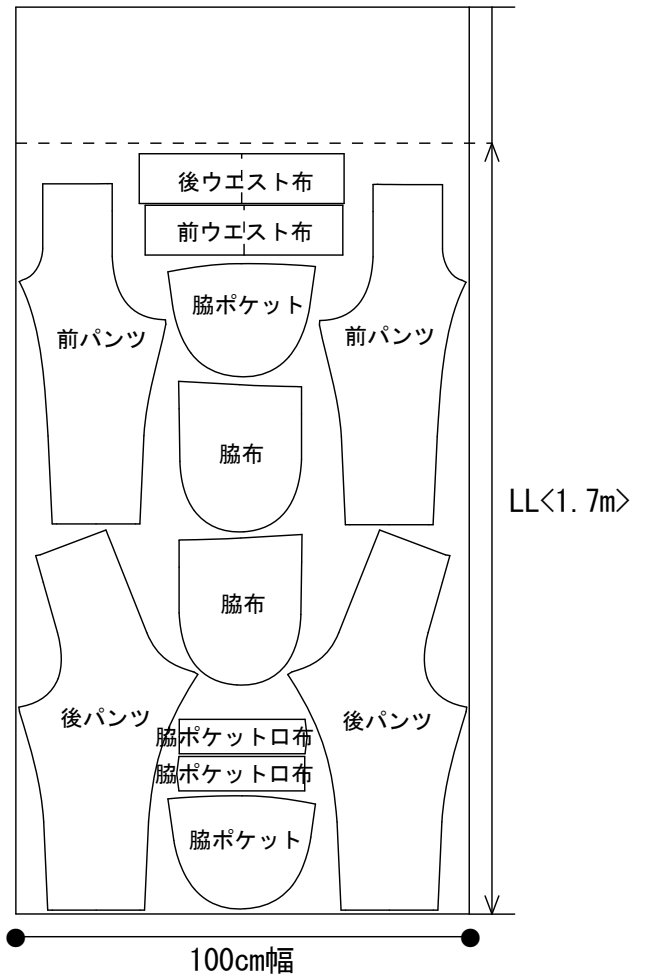
< > 内の寸法は、
最低限必要な寸法です。

<7分丈>

【S・M・L】
参考用尺 2m



【LL】
参考用尺 2m



< > 内の寸法は、
最低限必要な寸法です。

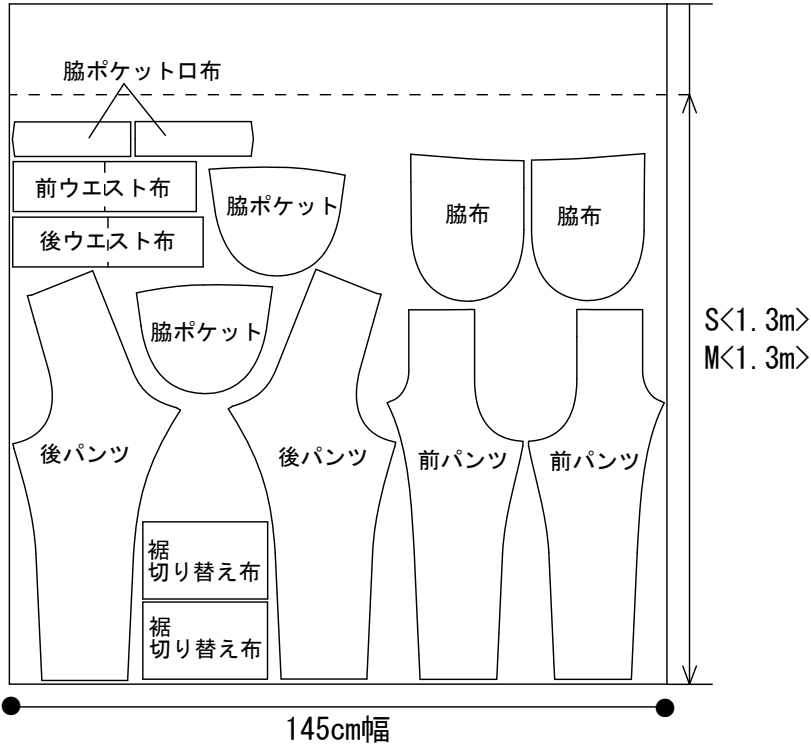
◆145cm幅の場合◆

[すべてのパーツを同じ生地で作る場合]

<10分丈>

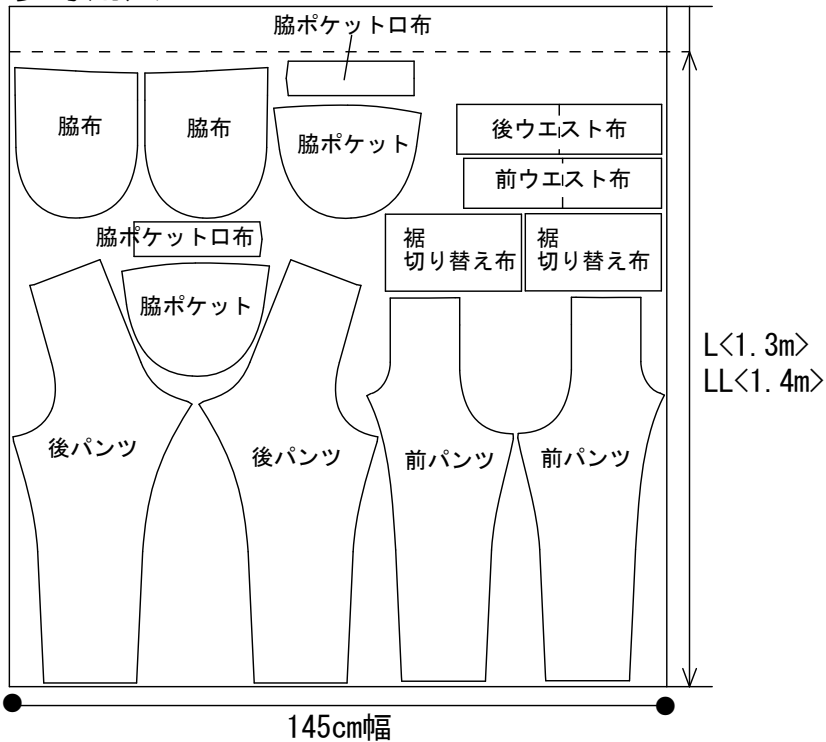
【S・M】

参考用尺 1.5m



【L・LL】

参考用尺 1.5m

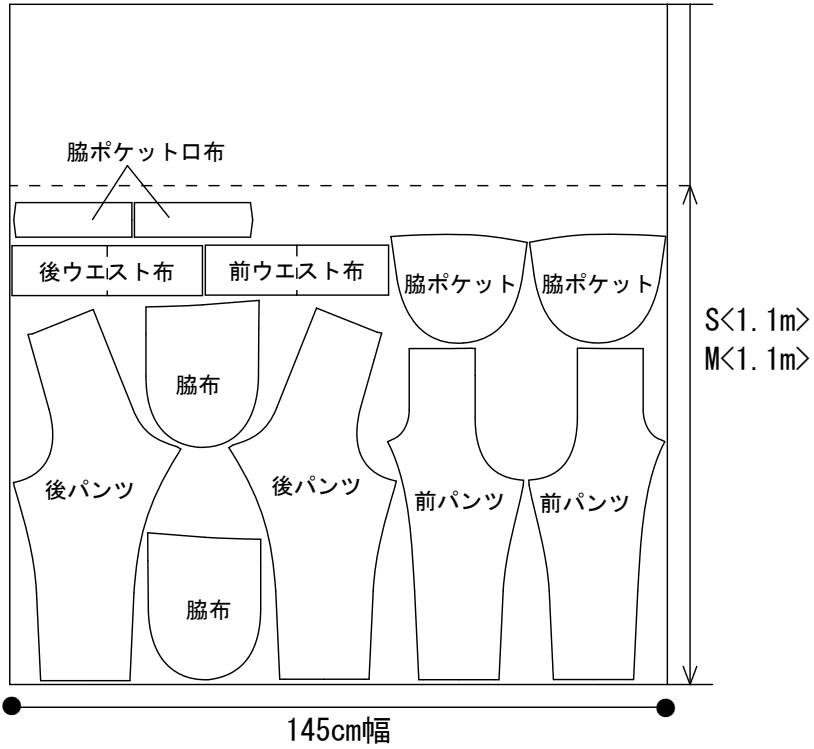


< > 内の寸法は、最低限必要な寸法です。

<7分丈>

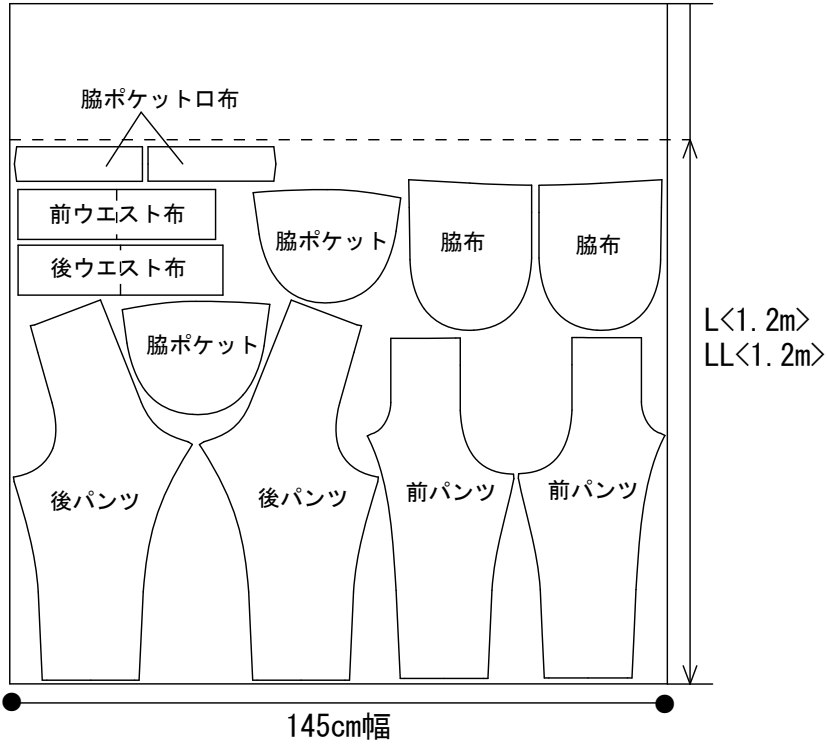
【S・M】

参考用尺 1.5m



【L・LL】

参考用尺 1.5m



< > 内の寸法は、
最低限必要な寸法です。

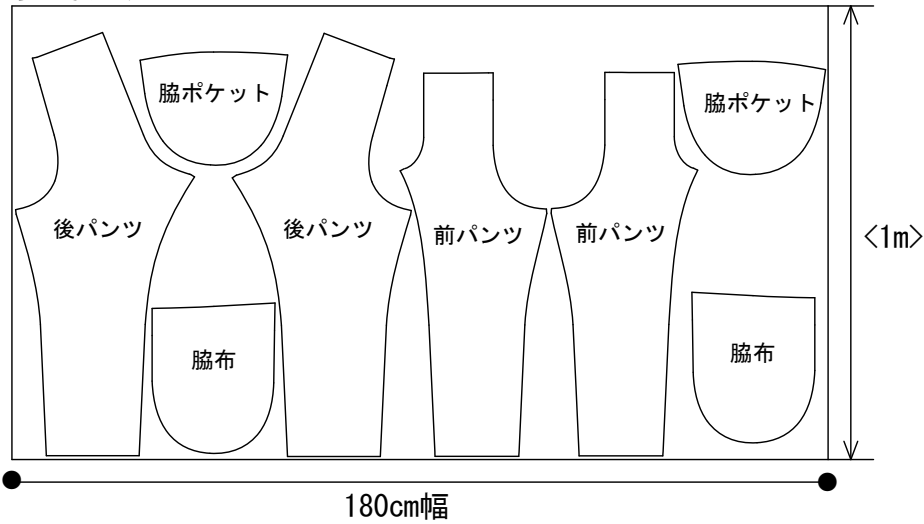
◆180cm幅の場合◆

〔ウエスト布、ポケット口、裾切り替えを別生地で作する場合〕

〈10分丈〉

【全サイズ】

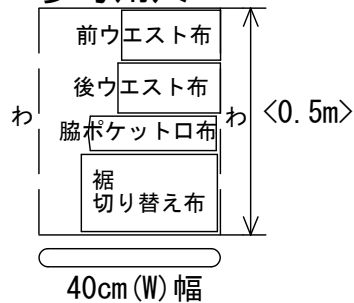
参考用尺 1m



◆ウエスト布、ポケット口、裾切り替え◆

【S・M・L・LL】

参考用尺 0.5m

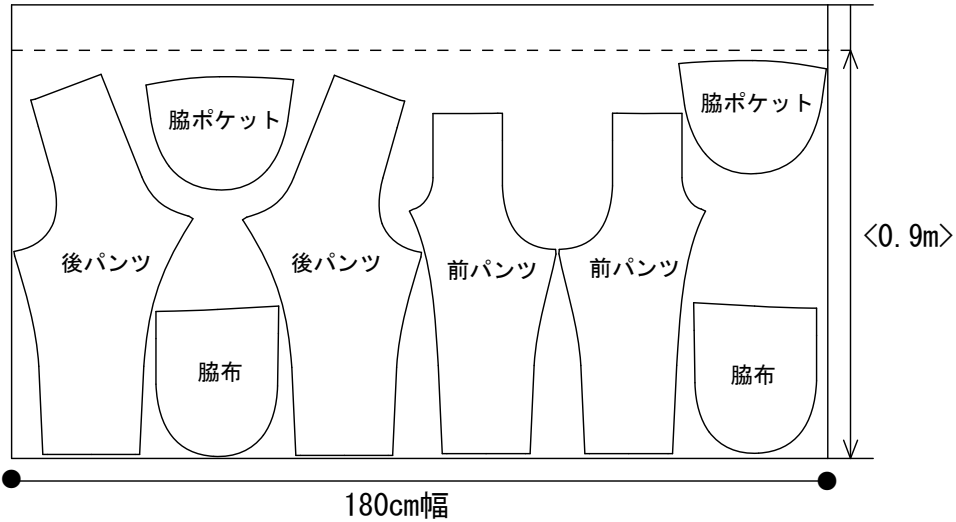


*後ウエスト布のパターンは裏返して配置しています。
*リブ部分はテンション(生地伸縮性)の高い生地をご使用ください。

〈 〉内の寸法は、最低限必要な寸法です。

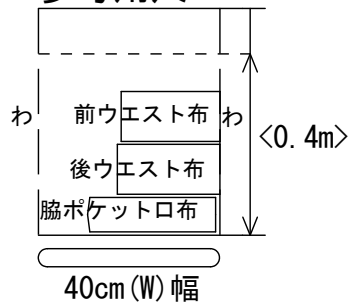
<7分丈>

【全サイズ】
参考用尺 1m



◆ウエスト布、ポケット口◆

【全サイズ】
参考用尺 0.5m



- *後ウエスト布のパターンは裏返して配置しています。
- *リブ部分はテンション(生地伸縮性)の高い生地をご使用ください。

< >内の寸法は、最低限必要な寸法です。