

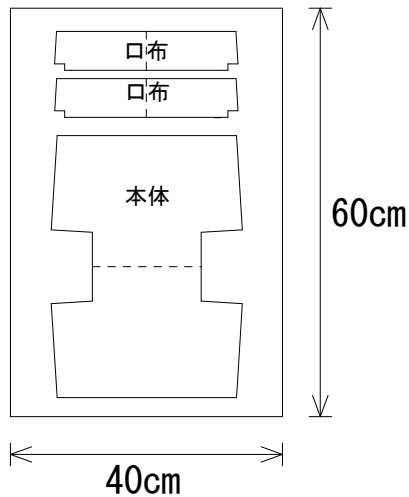
# Pa-231 ラミネートバッグ【4】

## ショルダータイプ・トートタイプ

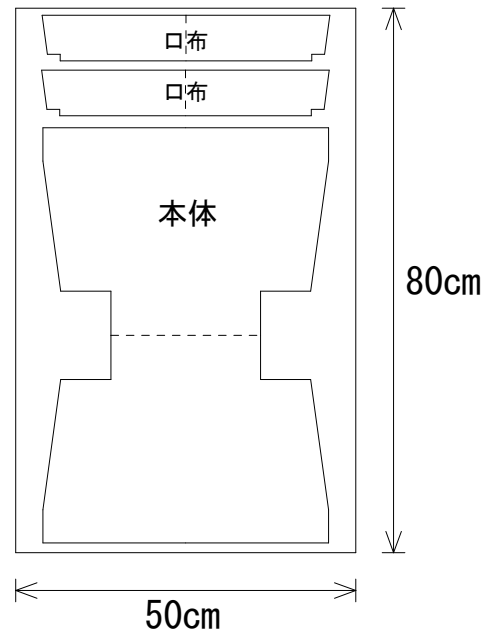
下記の配置図を参考に生地を裁断しましょう

- \* 「わ」のパターンは開いた状態で配置しています
- \* 配置図を参考に全てのパーツが配置できていることを確認してから裁断するようにしましょう。

【ショルダータイプ】  
たて60cm×横40cm

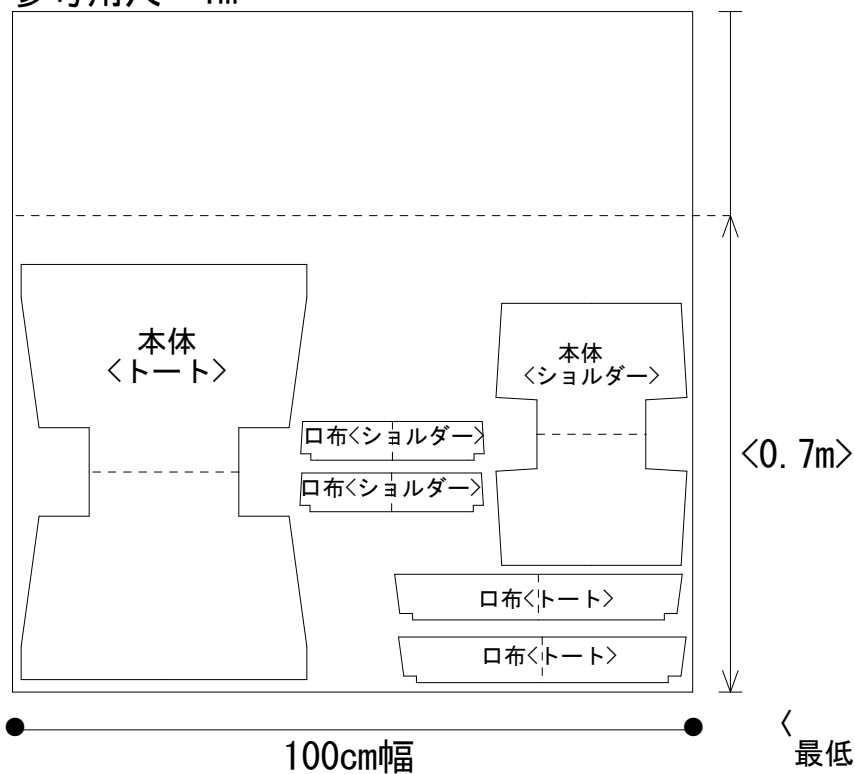


【トートタイプ】  
たて80cm×横50cm



### ◆同じ生地で2つのタイプを制作する場合◆

参考用尺 1m



< >内の寸法は、  
最低限必要な寸法です。