

Pa-29 ボートネックTシャツ

キッズ 100・110・120
130・140・150

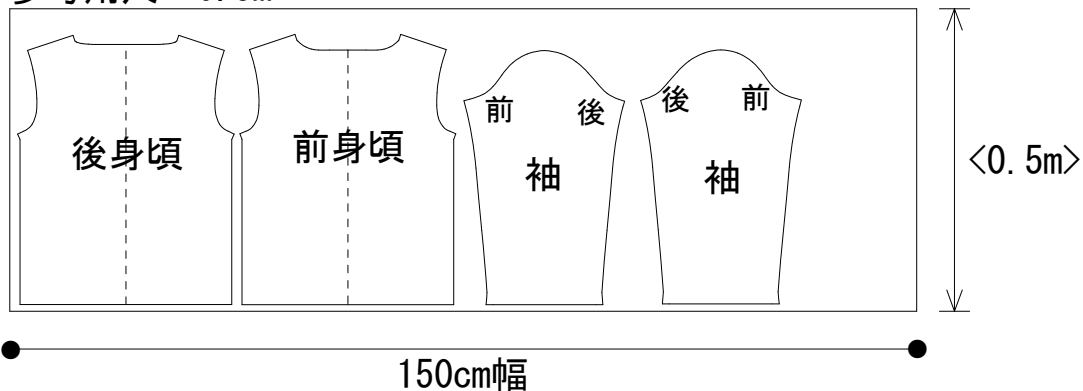
下記の図を参考に全てのパーツが配置できていることを確認してから裁断をしましょう。

- * 「わ」のパターンは開いた状態で配置しています。
- * 袖は左右があるため1枚はパターンを裏返した状態です。
- * 長袖で配置していますが七分袖も同様です。

◇ 150cm幅の場合 ◇

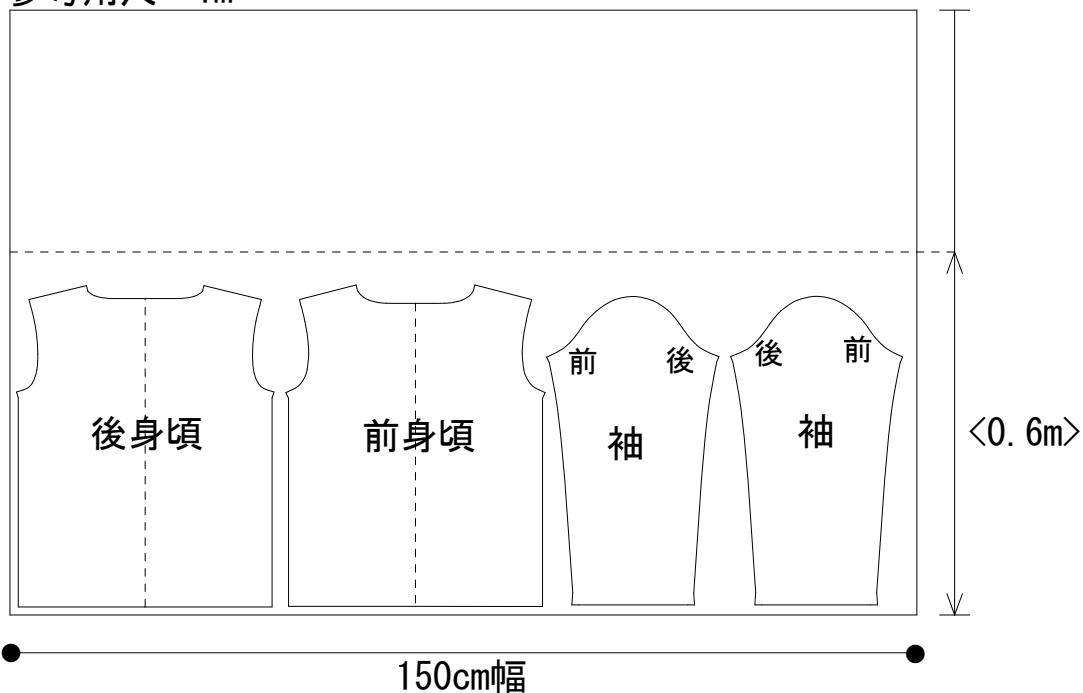
【100・110・120・130・140】

参考用尺 0.5m



【150】

参考用尺 1m



< > 内の寸法は、
最低限必要な寸法です。

Pa-29 ボートネックTシャツ

レディース

S・M・L・LL・3L

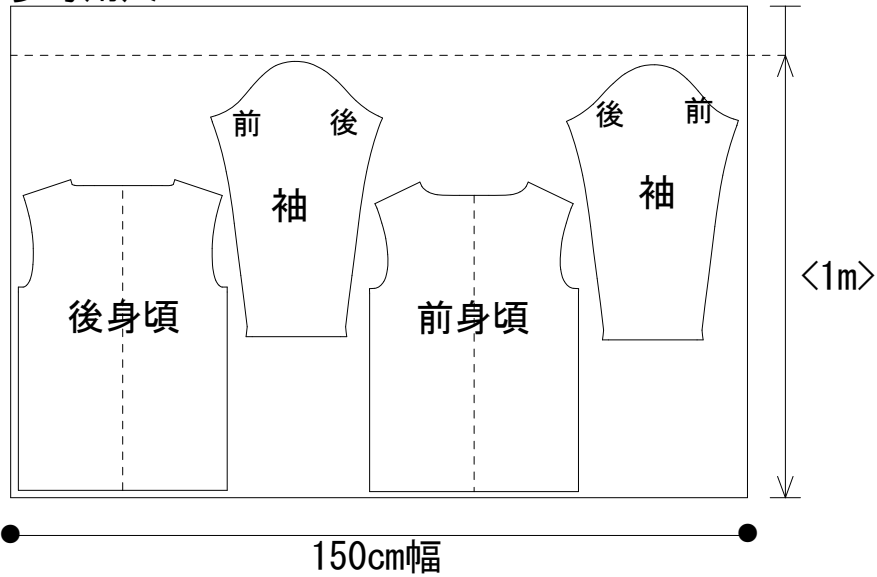
下記の図を参考に全てのパーツが配置できていることを確認してから裁断をしましょう。

- * 「わ」のパターンは開いた状態で配置しています。
- * 袖は左右があるため1枚はパターンを裏返した状態です。
- * 長袖で配置していますが七分袖も同様です。

◇ 150cm幅の場合 ◇

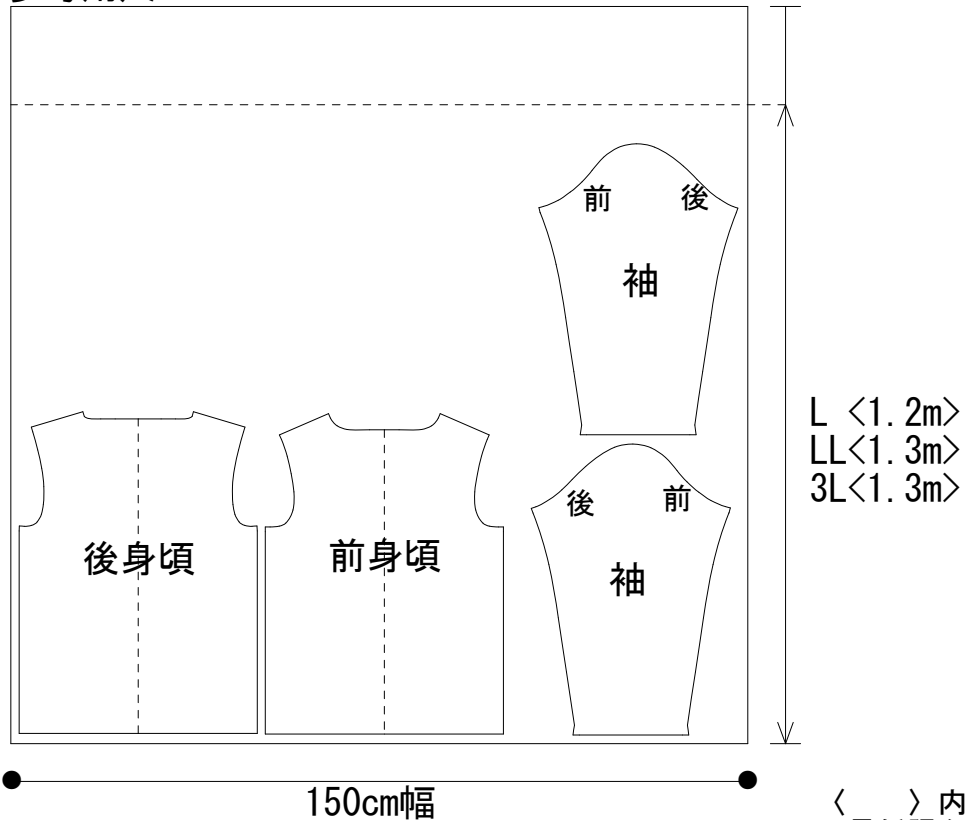
【S・M】

参考用尺 1m



【L・LL・3L】

参考用尺 1.5m



< > 内の寸法は、最低限必要な寸法です。

Pa-29 ボートネックTシャツ

メンズ

M・L・LL

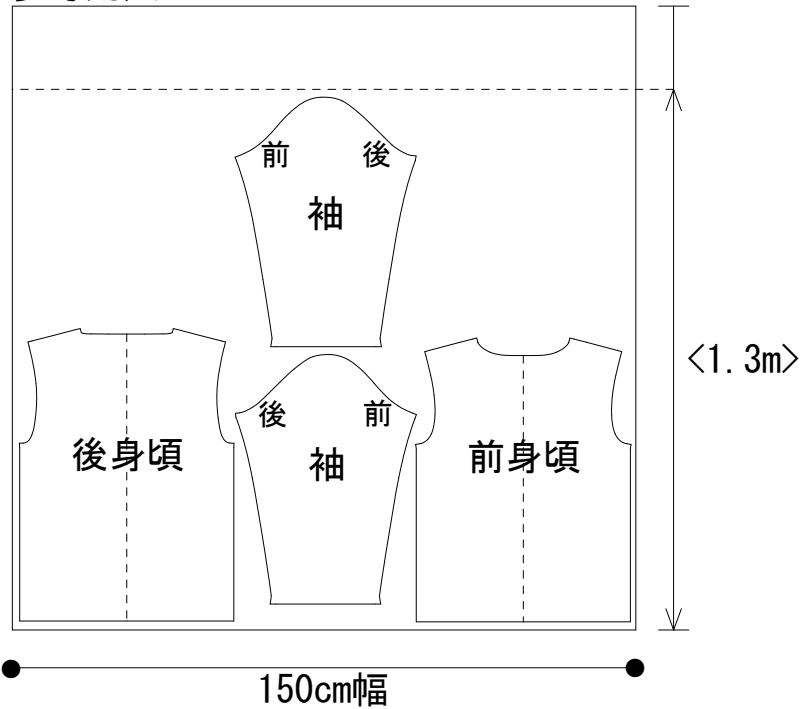
下記の図を参考に全てのパーツが配置できていることを確認してから裁断をしましょう。

- * 「わ」のパターンは開いた状態で配置しています。
- * 袖は左右があるため1枚はパターンを裏返した状態です。

◇ 150cm幅の場合 ◇

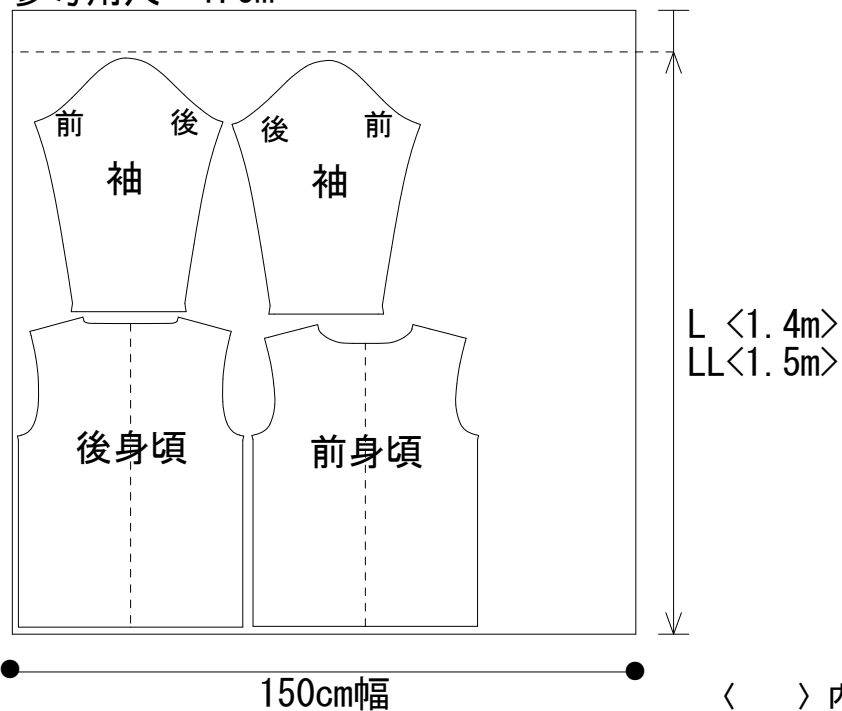
【M】

参考用尺 1.5m



【L・LL】

参考用尺 1.5m



< > 内の寸法は、最低限必要な寸法です。