

Pa-72 携帯用シューズ

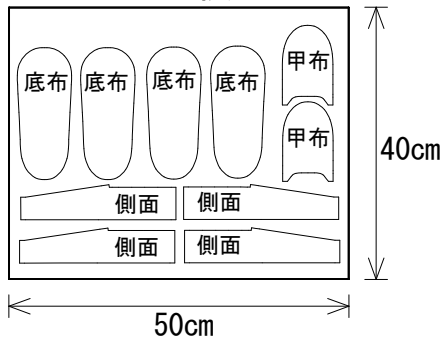
- ・ SS (16~18cm) ・ S (18~20cm) ・ M (20~22cm)
- ・ L (22~24cm) ・ LL (25~27cm)

下記の裁ち方図を参考に生地を裁断しましょう

◆ 本体部分 ◆

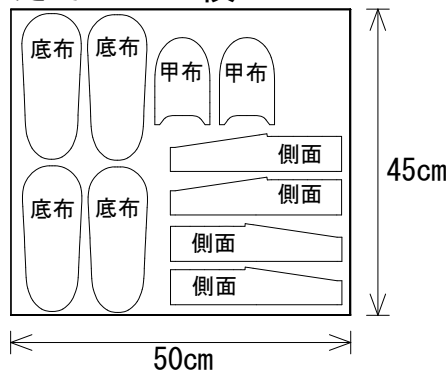
【SS】

たて40cm × 横50cm



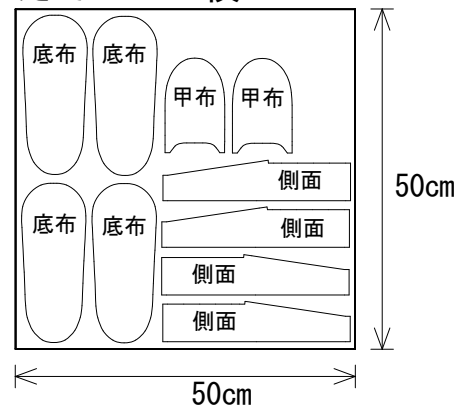
【S】

たて45cm × 横50cm



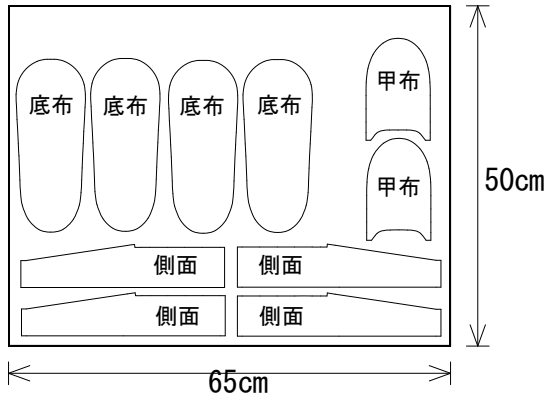
【M】

たて50cm × 横50cm



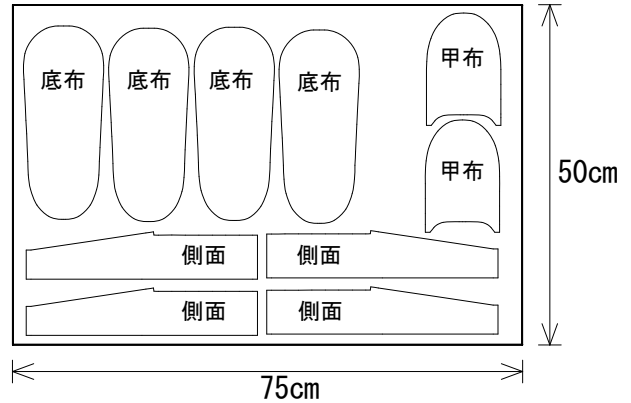
【L】

たて50cm × 横65cm



【LL】

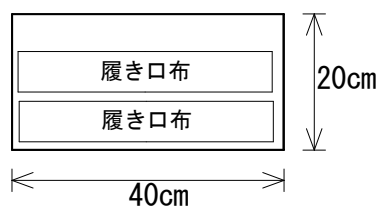
たて50cm × 横75cm



◆ 履き口部分 ◆

【SS・S・M・L】

たて20cm × 横40cm



【LL】

たて20cm × 横50cm

