

No. 41 ノースリーブTシャツ

キッズ

2・4・6・8・10・12・14

下記の図を参考に全てのパーツが配置できていることを確認してから裁断をしましょう。

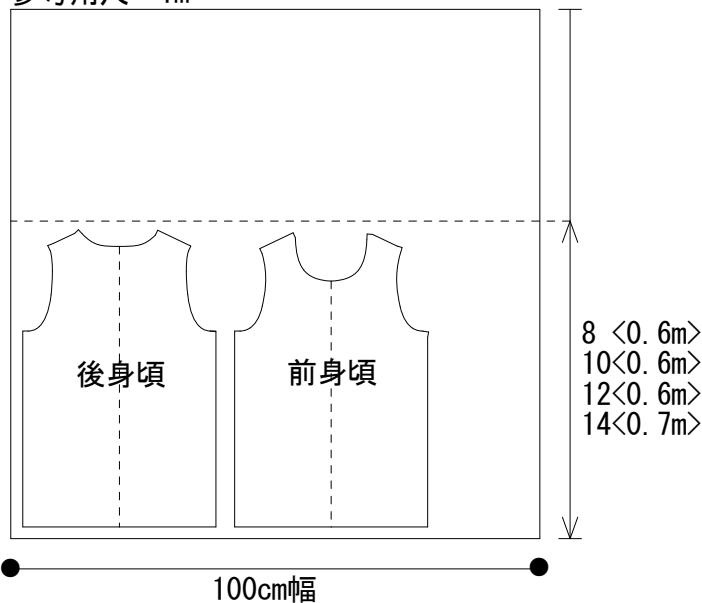
- * 「わ」のパターンは開いた状態で配置しています。
- * 左右のあるパーツの1枚はパターンを裏返した状態です。

◆ 前身頃・後身頃 ◆

【2・4・6】
参考用尺 0.5m

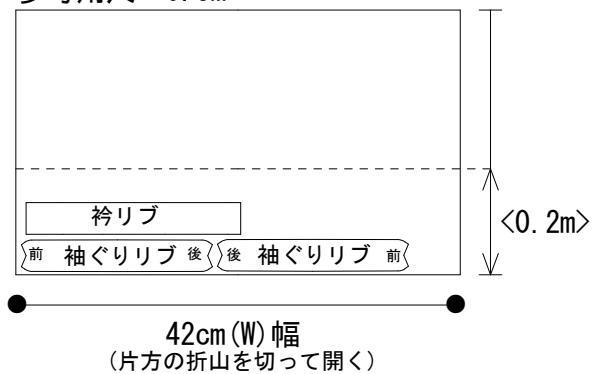


【8・10・12・14】
参考用尺 1m



◆ リブ ◆

【全サイズ】
参考用尺 0.5m



< > 内の寸法は、
最低限必要な寸法です。

No. 41 ノースリーブTシャツ

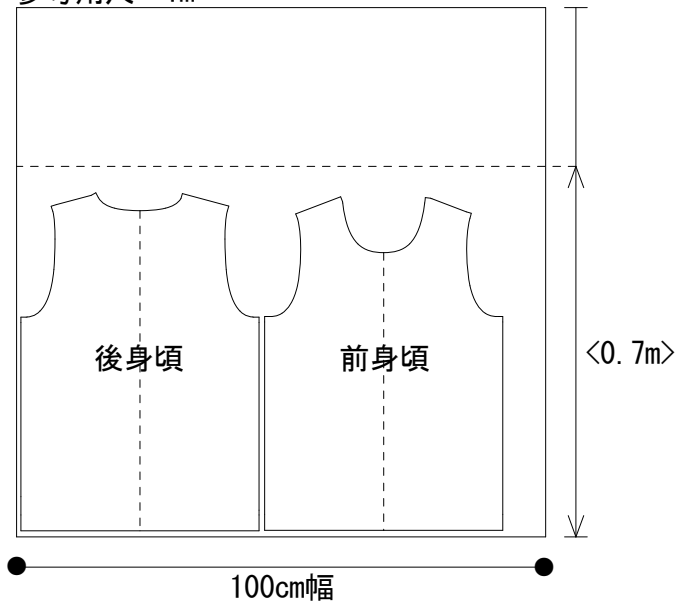
レディース 36・38・40・42

下記の図を参考に全てのパーツが配置できていることを確認してから裁断をしましょう。

- * 「わ」のパターンは開いた状態で配置しています。
- * 左右のあるパーツの1枚はパターンを裏返した状態です。

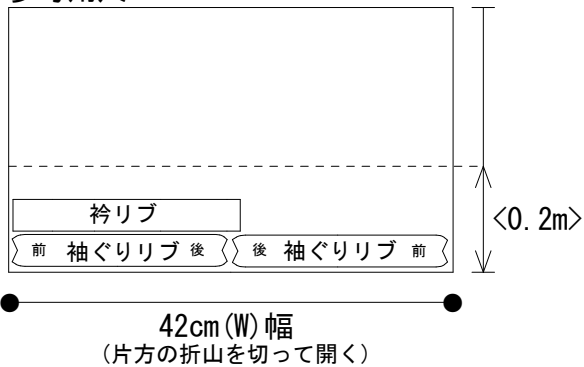
◆ 前身頃・後身頃 ◆

【全サイズ】
参考用尺 1m

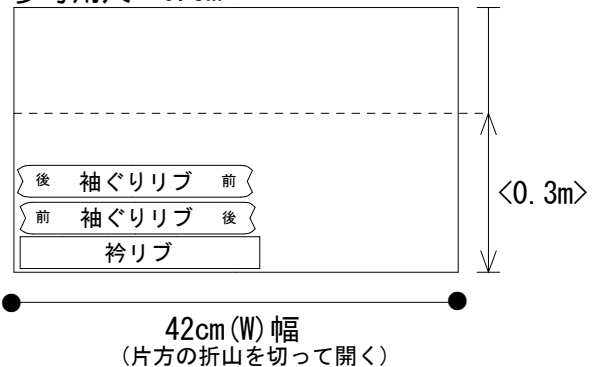


◆ リブ ◆

【36・38】
参考用尺 0.5m



【40・42】
参考用尺 0.5m



$\langle \quad \rangle$内の寸法は、
最低限必要な寸法です。