

# No. 106 5ポケットリュック

大・小

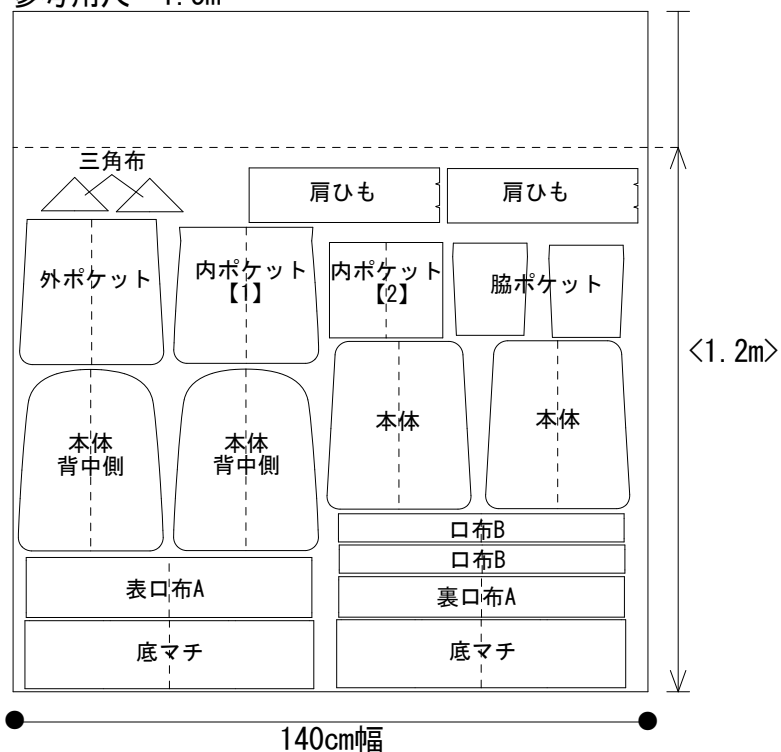
下記の図を参考に全てのパーツが配置できていることを確認してから裁断をしましょう。

\* 「わ」のパターンは開いた状態で配置しています。

## ◇ 140cm幅の場合 ◇

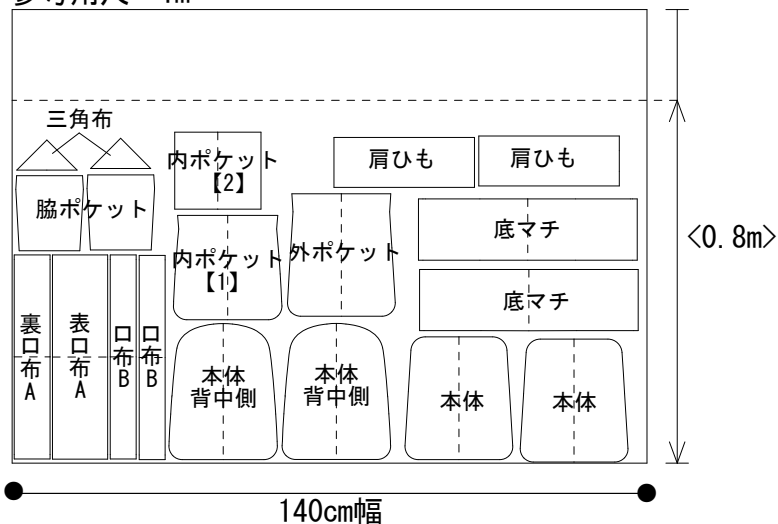
【大】

参考用尺 1.5m



【小】

参考用尺 1m



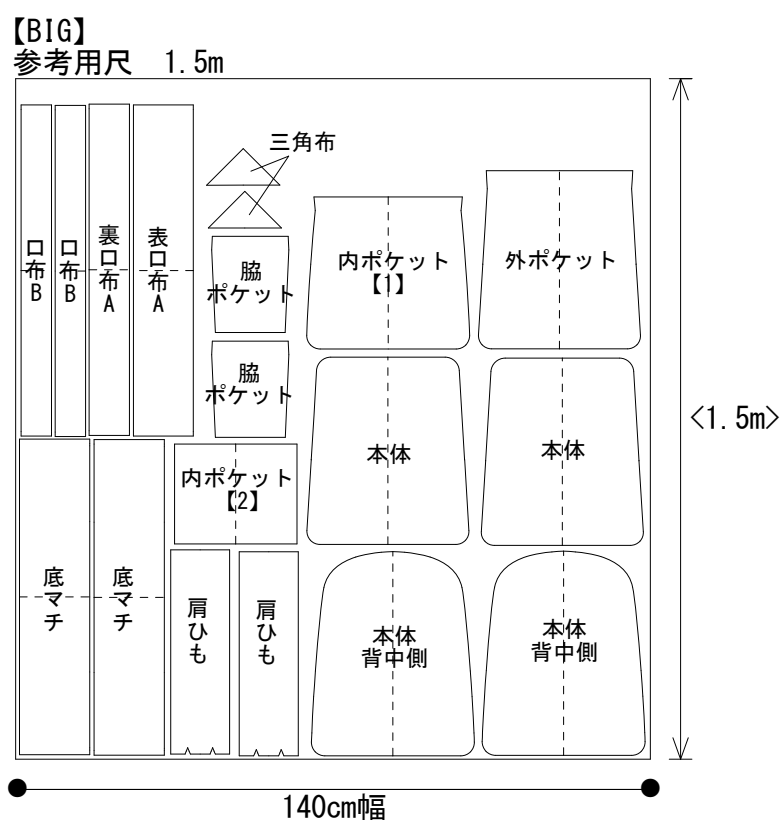
< > 内の寸法は、最低限必要な寸法です。

# No. 106 5ポケットリュック BIG

下記の図を参考に全てのパーツが配置できていることを確認してから裁断をしましょう。

\* 「わ」のパターンは開いた状態で配置しています。

## ◇ 140cm幅の場合 ◇



< > 内の寸法は、  
最低限必要な寸法です。