

No. 189 ブリーズトップ

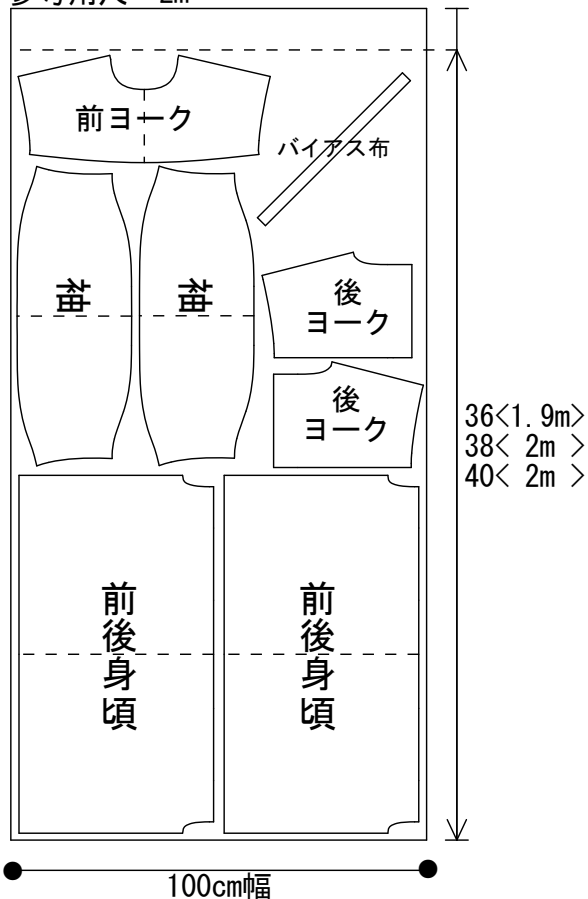
36・38・40・42

下記の図を参考に全てのパーツが配置できていることを確認してから裁断をしましょう。

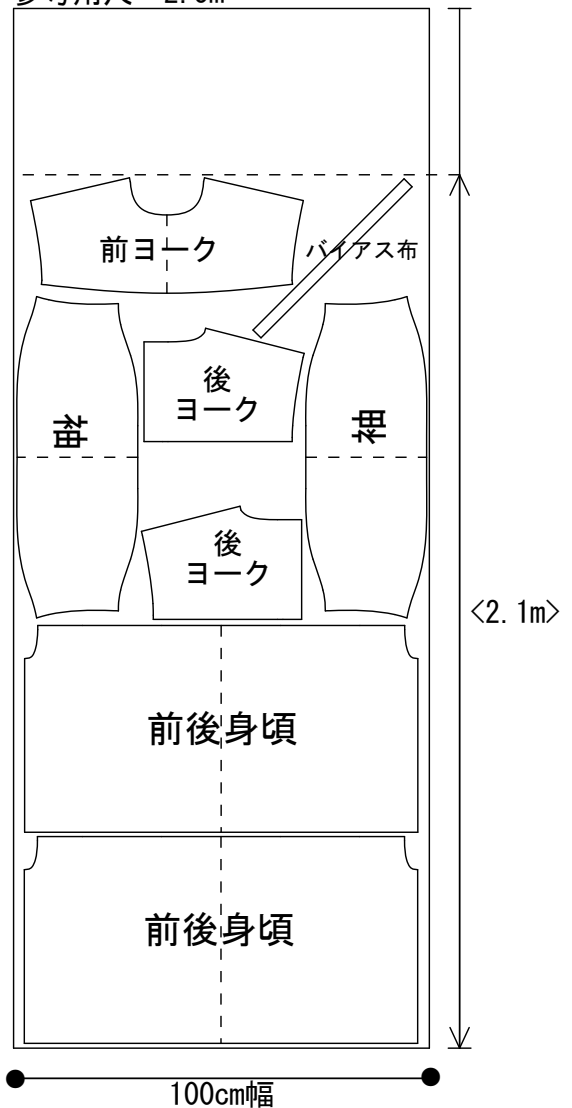
- * 「わ」のパターンは開いた状態で配置しています。
- * 左右のあるパーツの1枚はパターンを裏返した状態です。
- * この図では身頃と袖または袖のみを横地で配置しています。
柄に方向性のある生地の場合は、必ずパターンの向きをそろえて配置しましょう。

◇ 100cm幅 ◇

【36・38・40】
参考用尺 2m



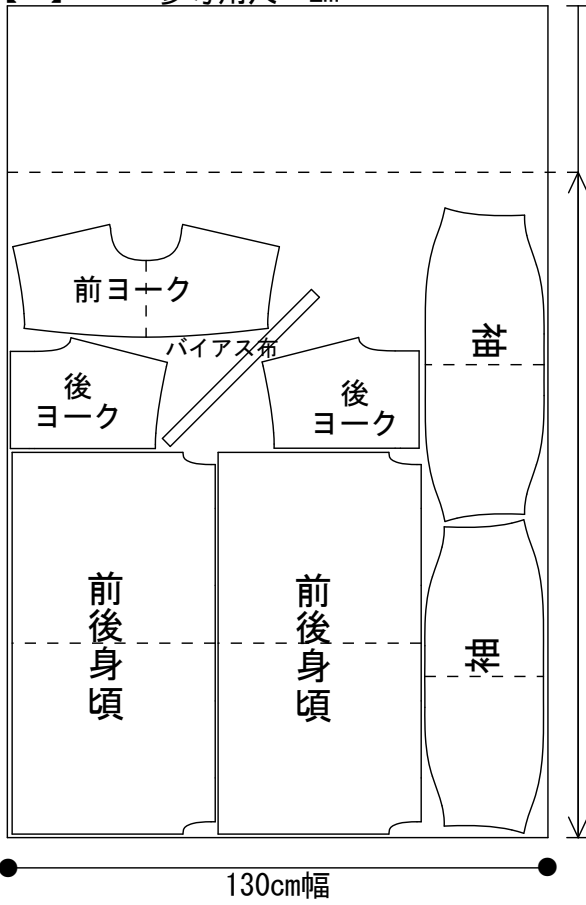
【42】
参考用尺 2.5m



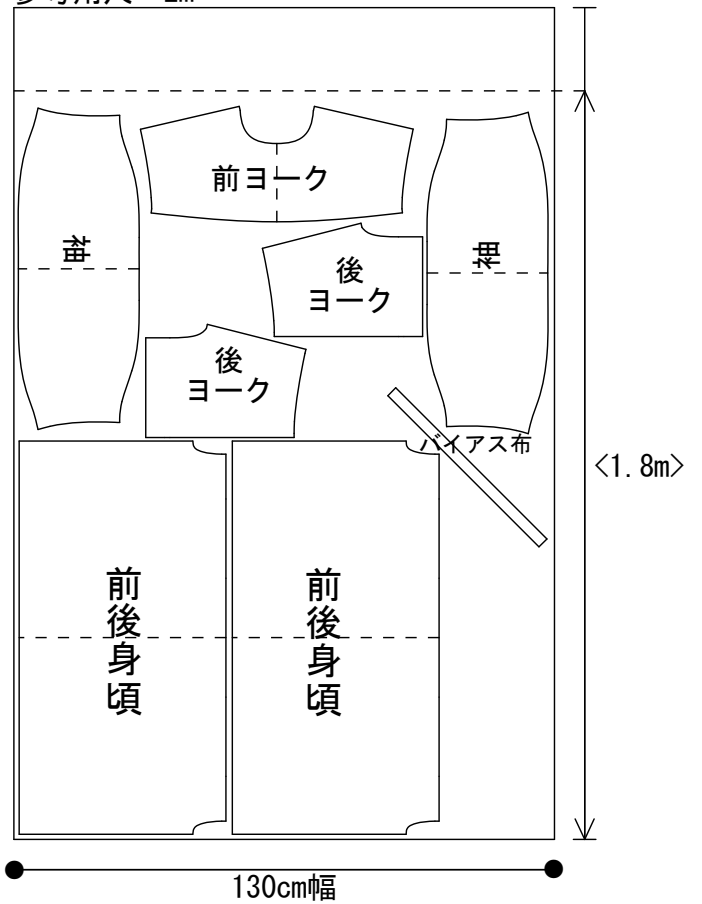
< > 内の寸法は、
最低限必要な寸法です。

◇ 130cm幅 ◇

【36・38】 参考用尺 1.5m
 【40】 参考用尺 2m



【42】
 参考用尺 2m



< > 内の寸法は、
 最低限必要な寸法です。