

N0. 44 キュロットスカート(ひざ丈)

36・38・40・42

下記の図を参考に全てのパーツが配置できていることを確認してから裁断をしましょう。

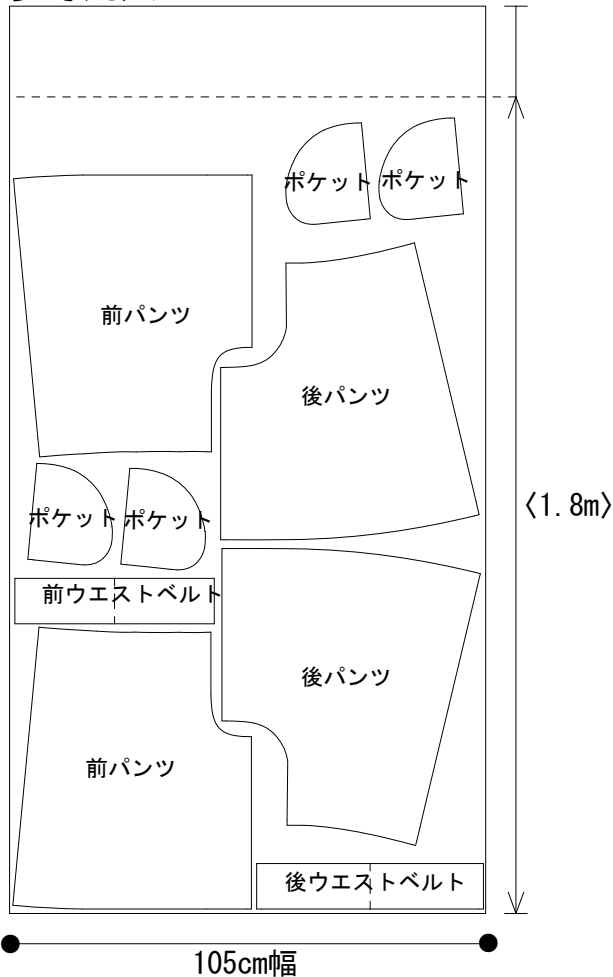
- * 「わ」のパターンは開いた状態で配置しています。
- * 左右のあるパーツの1枚はパターンを裏返した状態です。

◆ 105cm幅の場合 ◆

- * この裁ち方図ではパターンを上下差し込んで配置しています。
柄に方向性のある生地を使用する場合は、必ずパターンの向きをそろえて配置しましょう。

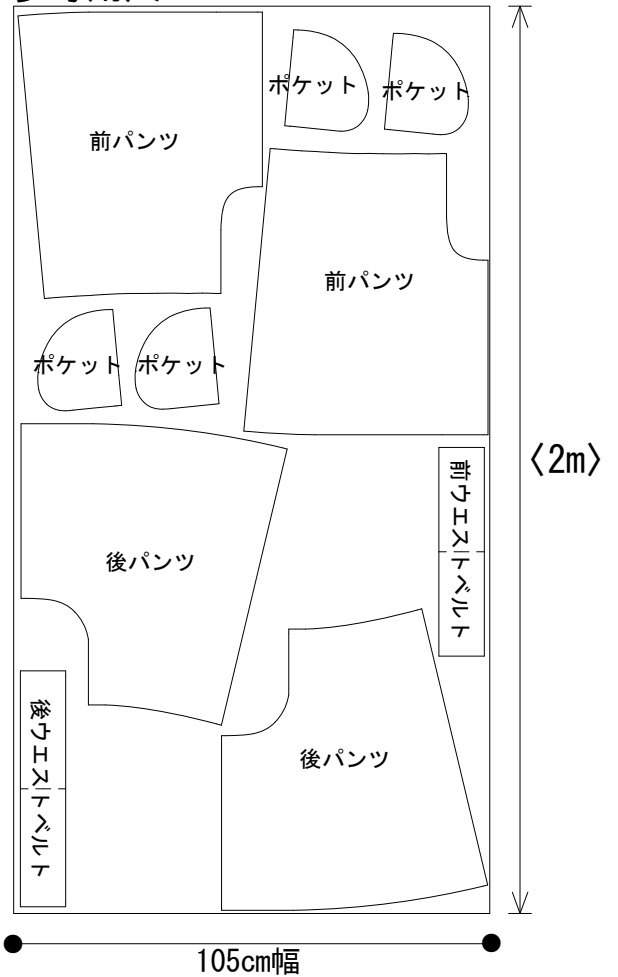
【36】

参考用尺 2m



【38】

参考用尺 2m

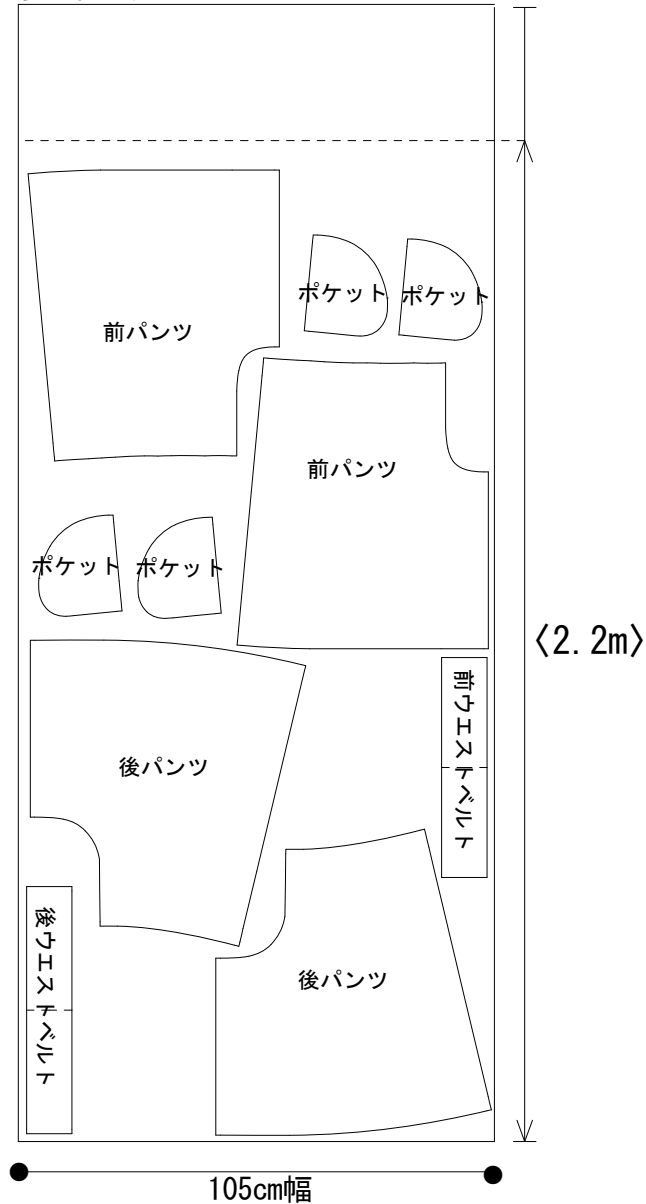


< > 内の寸法は、
最低限必要な寸法です。

◆ 105cm幅の場合 ◆

* この裁ち方図ではパターンを上下差し込んで配置しています。
柄に方向性のある生地を使用する場合は、必ずパターンの
向きをそろえて配置しましょう。

【40・42】
参考用尺 2.5m

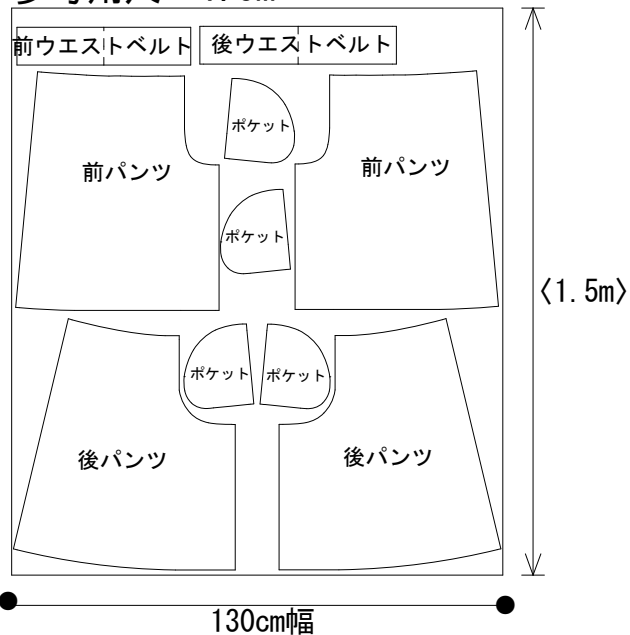


< > 内の寸法は、
最低限必要な寸法です。

◆ 130cm幅の場合 ◆

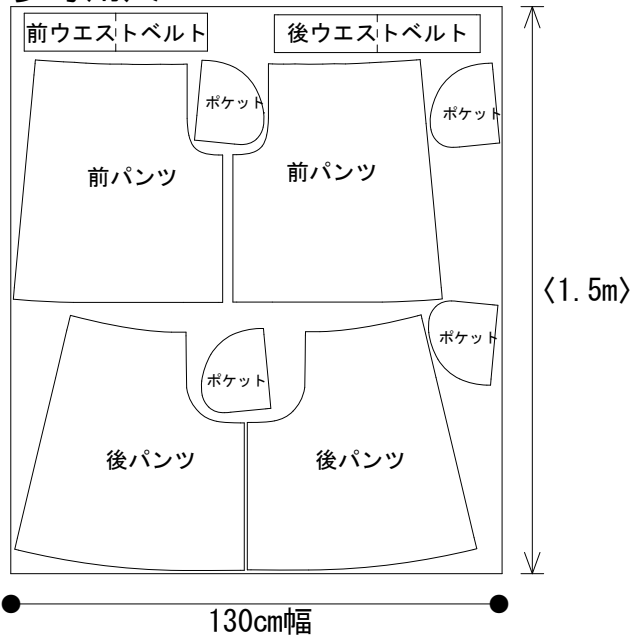
【36・38】

参考用尺 1.5m



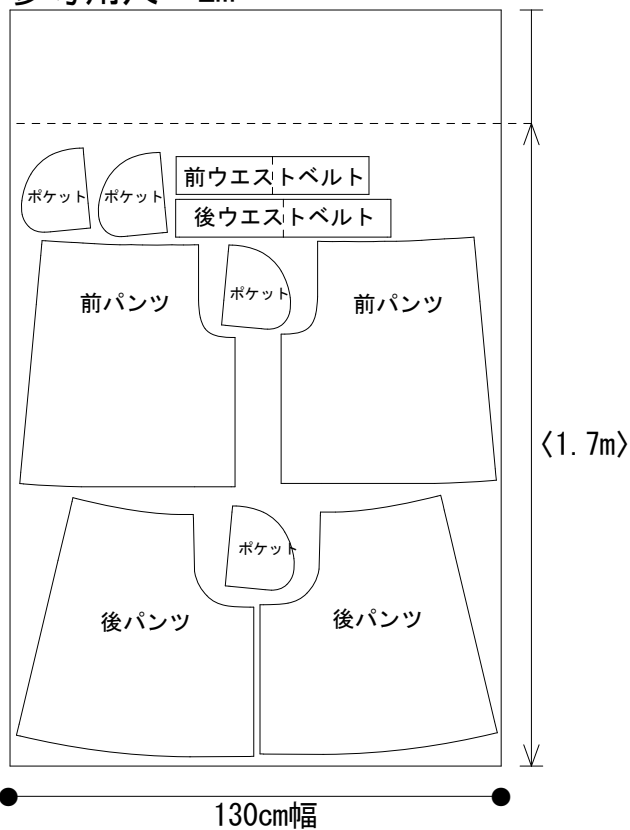
【40】

参考用尺 1.5m



【42】

参考用尺 2m



〈 〉内の寸法は、最低限必要な寸法です。