

# Pa-113 リセエヌコート

キッズ  
S(90-100)  
M(110-120)  
L(130-140)  
LL(150)

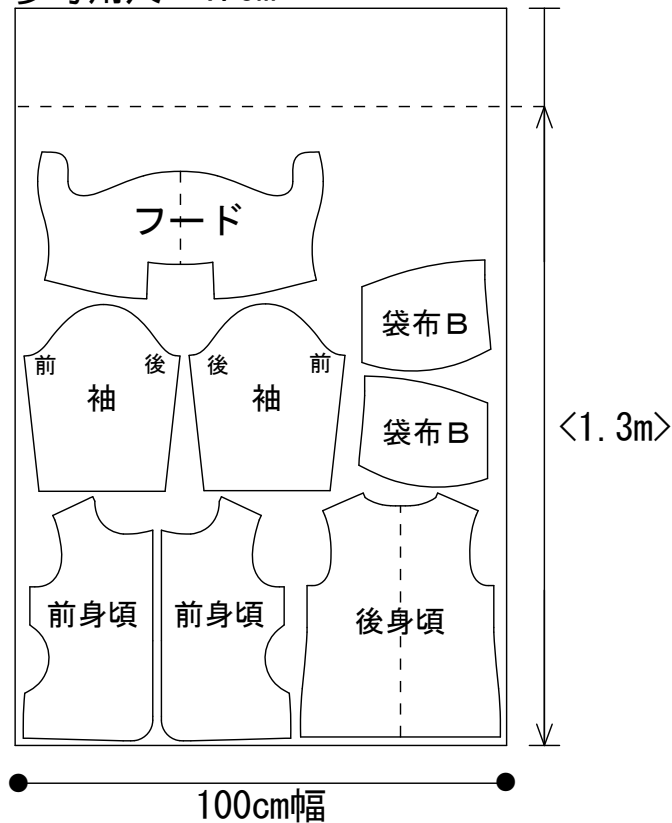
下記の図を参考に全てのパーツが配置できていることを確認してから裁断をしましょう。

- \* 「わ」のパターンは開いた状態で配置しています。
- \* 左右のあるパーツの1枚はパターンを裏返した状態です。

## [ フードタイプ ]

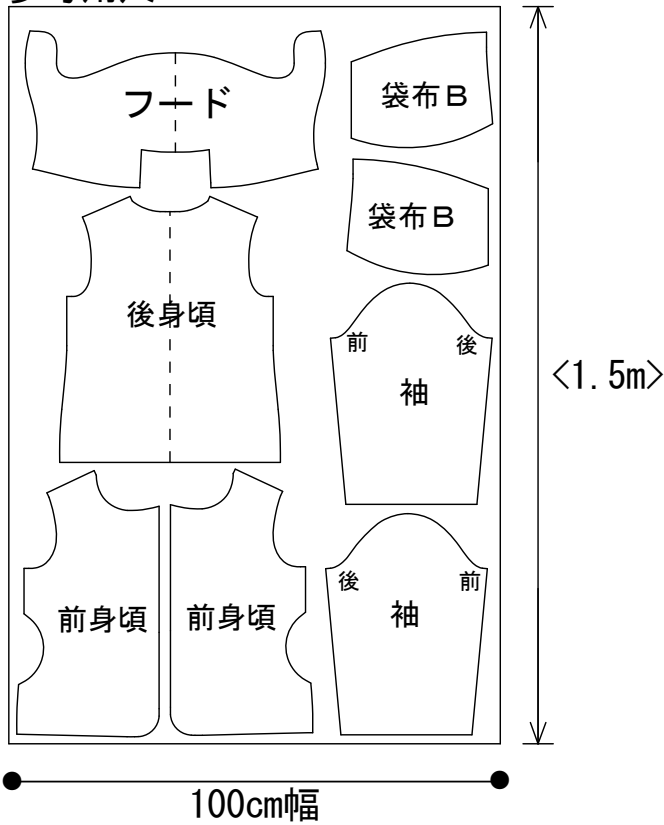
◇ 100cm幅 ◇

【S】(90-100)  
参考用尺 1.5m

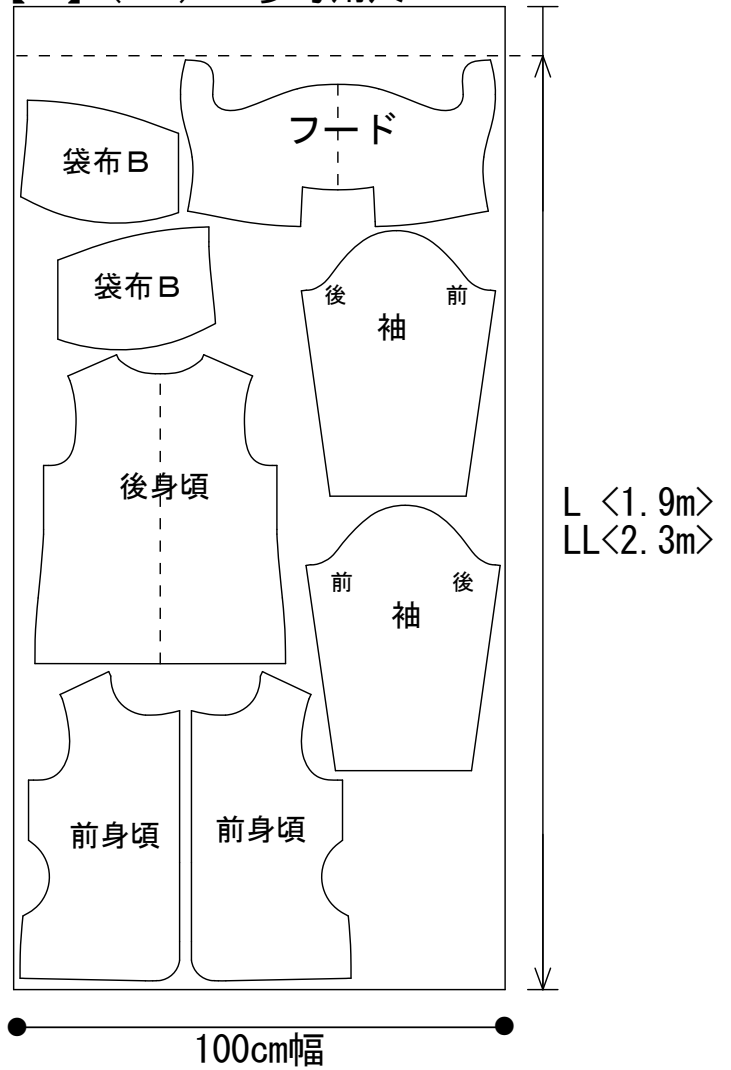


< > 内の寸法は、  
最低限必要な寸法です。

【M】 (110-120)  
参考用尺 1.5m



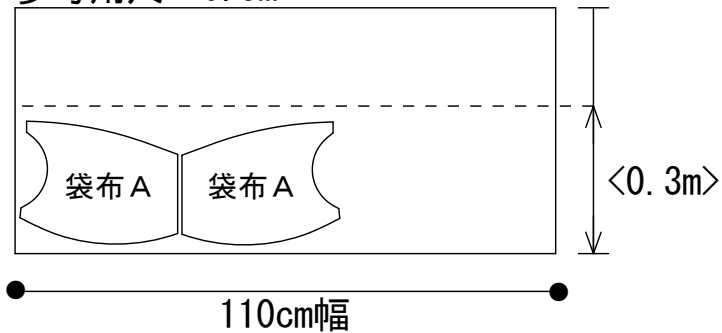
【L】 (130-140) 参考用尺2m  
【LL】 (150) 参考用尺2.5m



[ 別生地 ]

◇ 110cm幅 ◇

[ 袋布A ]  
【全サイズ】  
参考用尺 0.5m

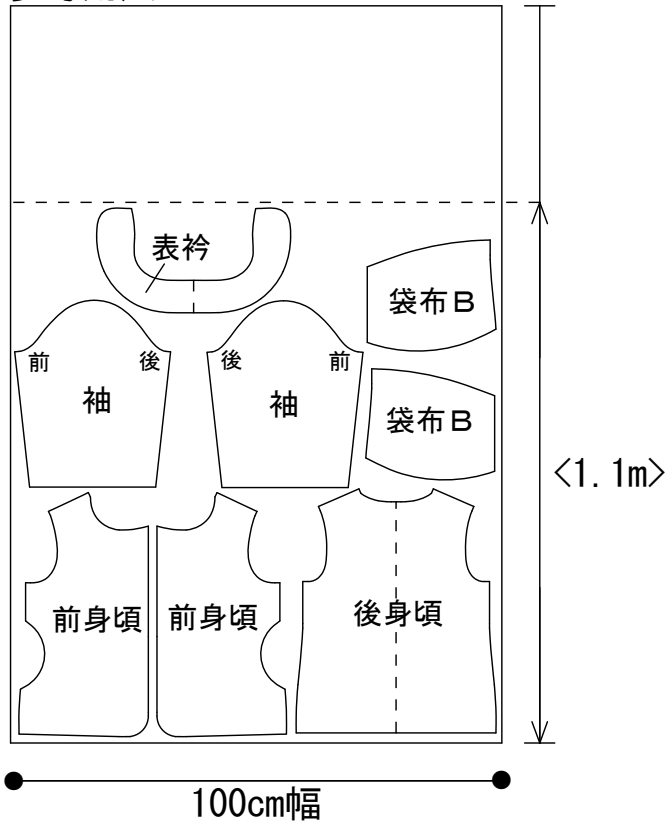


< > 内の寸法は、  
最低限必要な寸法です。

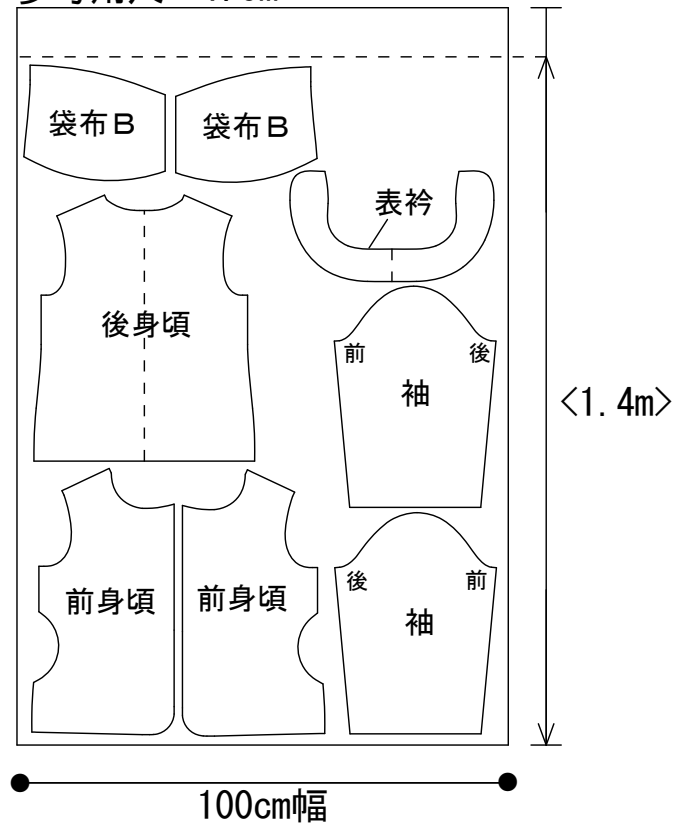
# [ 衿タイプ ]

◇ 100cm幅 ◇

【S】 (90-100)  
参考用尺 1.5m

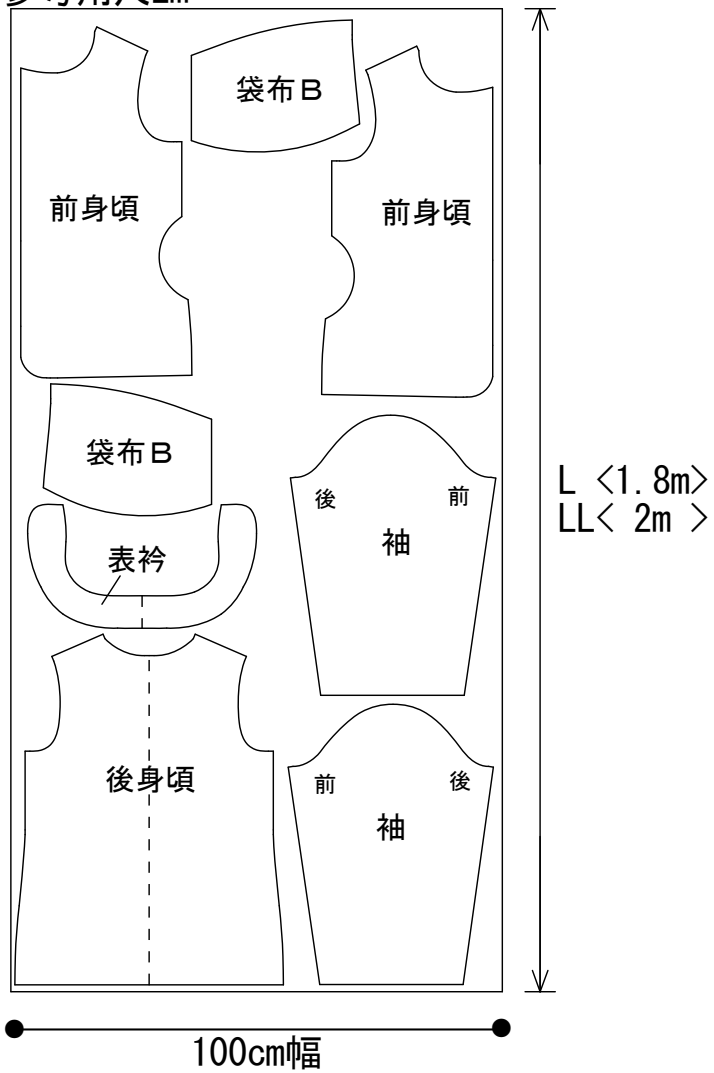


【M】 (110-120)  
参考用尺 1.5m



< > 内の寸法は、  
最低限必要な寸法です。

【L】(130-140) 【LL】(150)  
 参考用尺2m



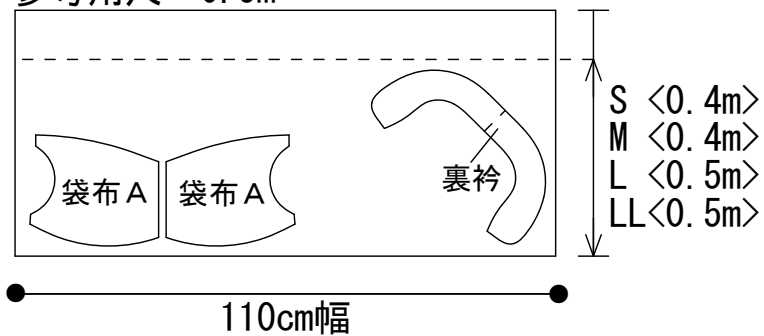
[ 別生地 ]

◇ 110cm幅 ◇

[ 袋布A・裏衿 ]

【全サイズ】

参考用尺 0.5m



< > 内の寸法は、  
 最低限必要な寸法です。

# Pa-113 リセエヌコート

レディースS~M  
M~L  
L~LL

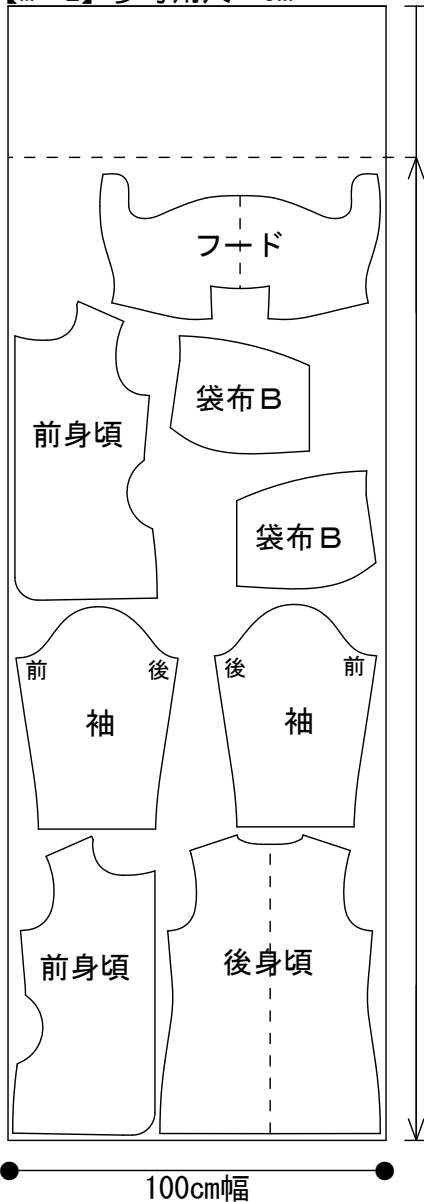
下記の図を参考に全てのパーツが配置できていることを確認してから裁断をしましょう。

- \* 「わ」のパターンは開いた状態で配置しています。
- \* 左右のあるパーツの1枚はパターンを裏返した状態です。

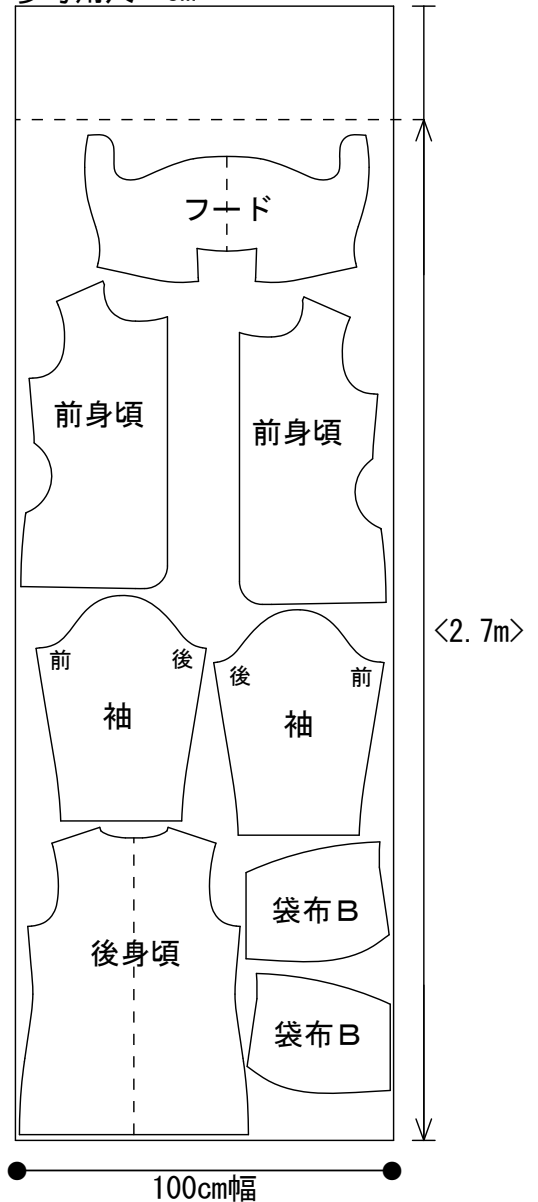
## [ フードタイプ ]

◇ 100cm幅 ◇

【S~M】 参考用尺 2.5m  
【M~L】 参考用尺 3m



【L~LL】 参考用尺 3m

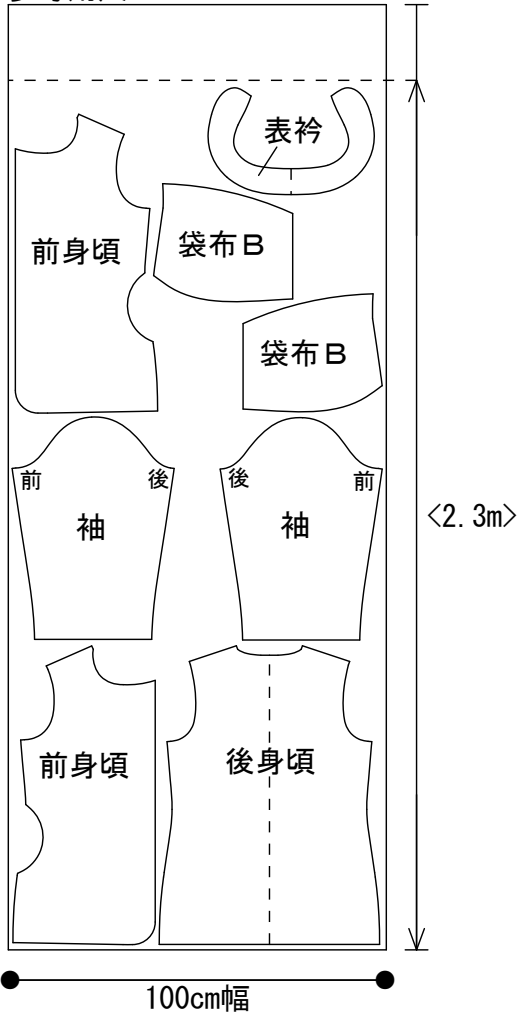


< > 内の寸法は、最低限必要な寸法です。

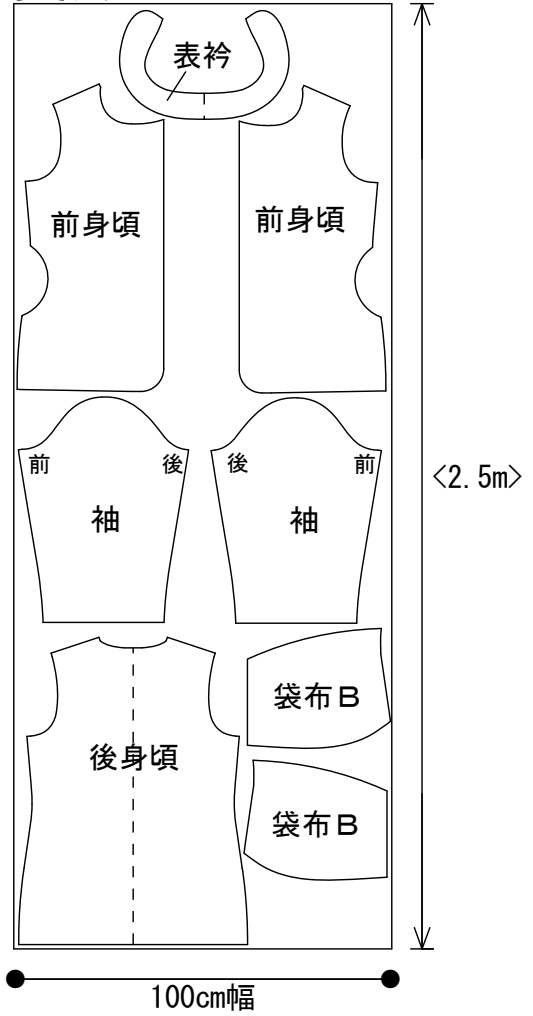
# [ 衿タイプ ]

◇ 100cm幅 ◇

【S~M・M~L】  
参考用尺 2.5m



【L~LL】  
参考用尺 2.5m

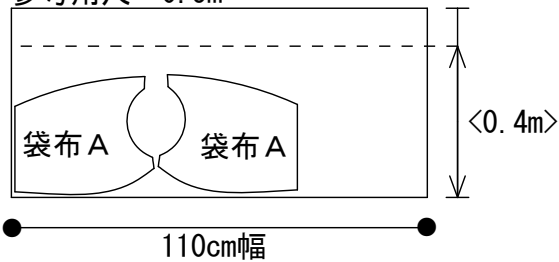


# [ 別生地 ]

◇ 110cm幅 ◇

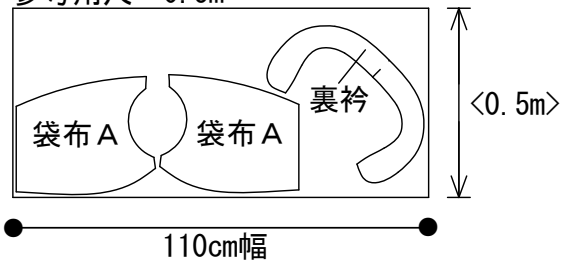
フードタイプ  
[ 袋布A ]

【全サイズ】  
参考用尺 0.5m



衿タイプ  
[ 袋布A・裏衿 ]

【全サイズ】  
参考用尺 0.5m



< > 内の寸法は、  
最低限必要な寸法です。