

Pa-178 パジャマシャツ

キッズ

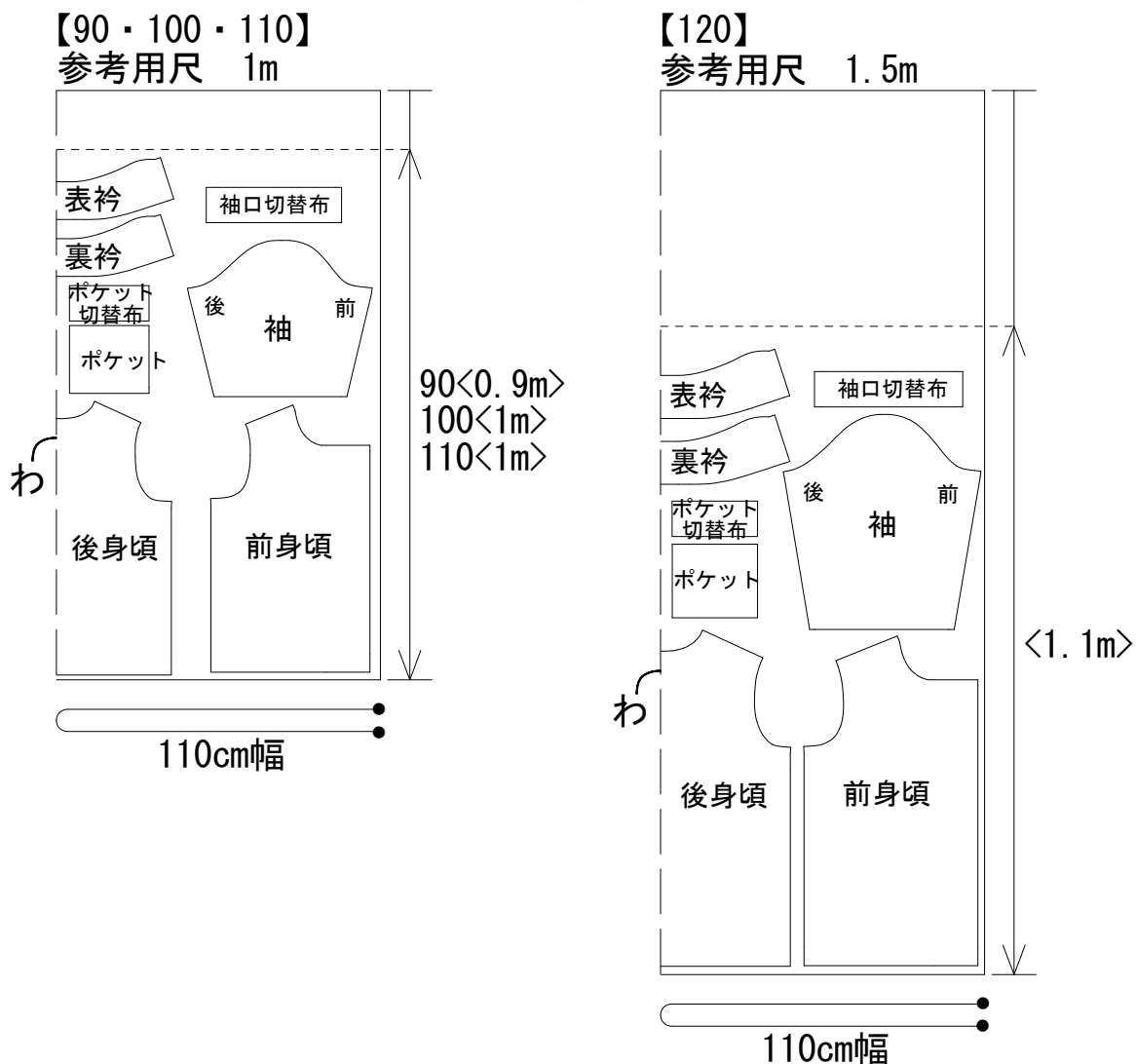
90・100・110・120・130・140・150

下記の図を参考に全てのパーツが配置できていることを確認してから裁断をしましょう。

- * 後身頃と90~120サイズの衿のパターンは裏返した状態です。
- * 130~150サイズの衿のパターンは開いた状態で配置しています。
- * 長袖で配置していますが半袖も同様です。
- * 角衿で配置していますが丸衿も同様です。

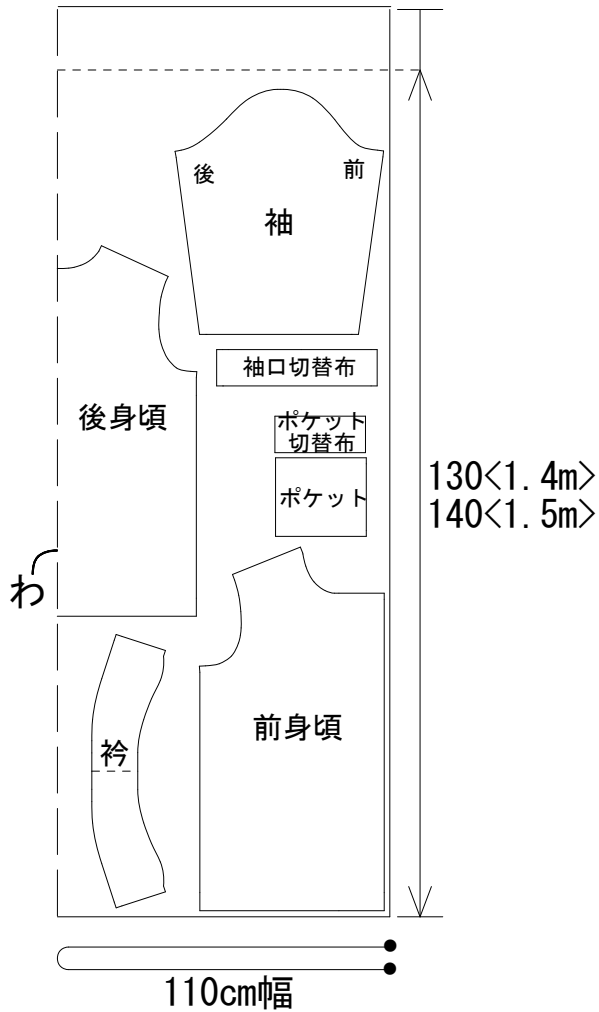
◆110cm幅の場合◆ (袖口切り替えありの配置です)

シャツ丈

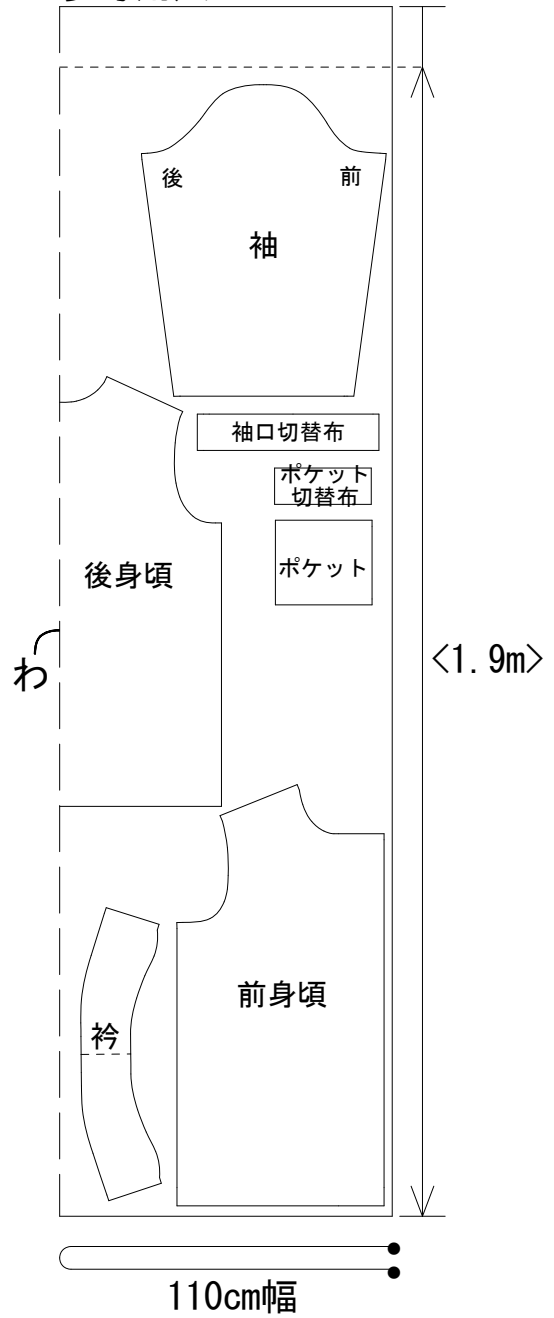


< > 内の寸法は、最低限必要な寸法です。

【130・140】
参考用尺 1.5m

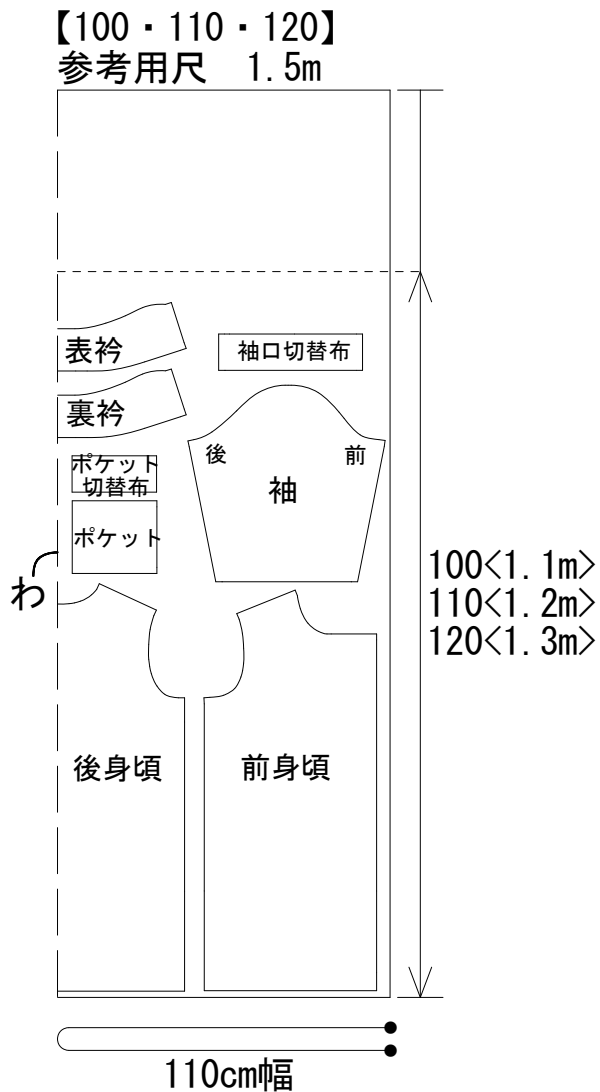
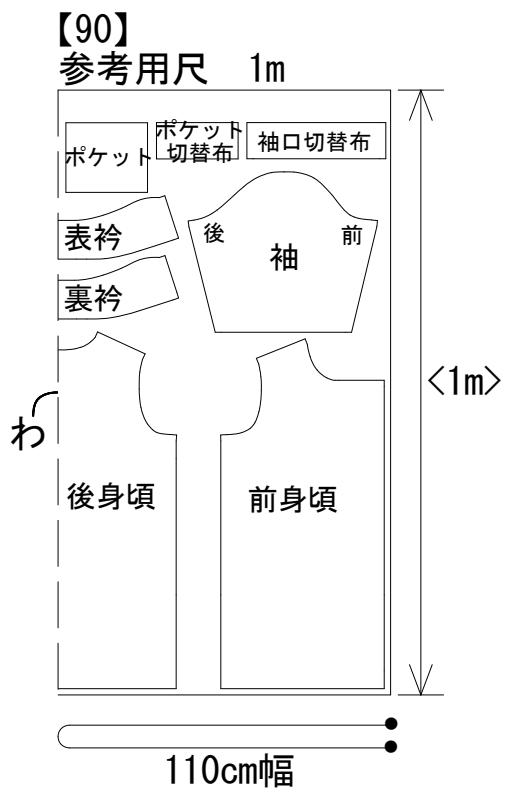


【150】
参考用尺 2m



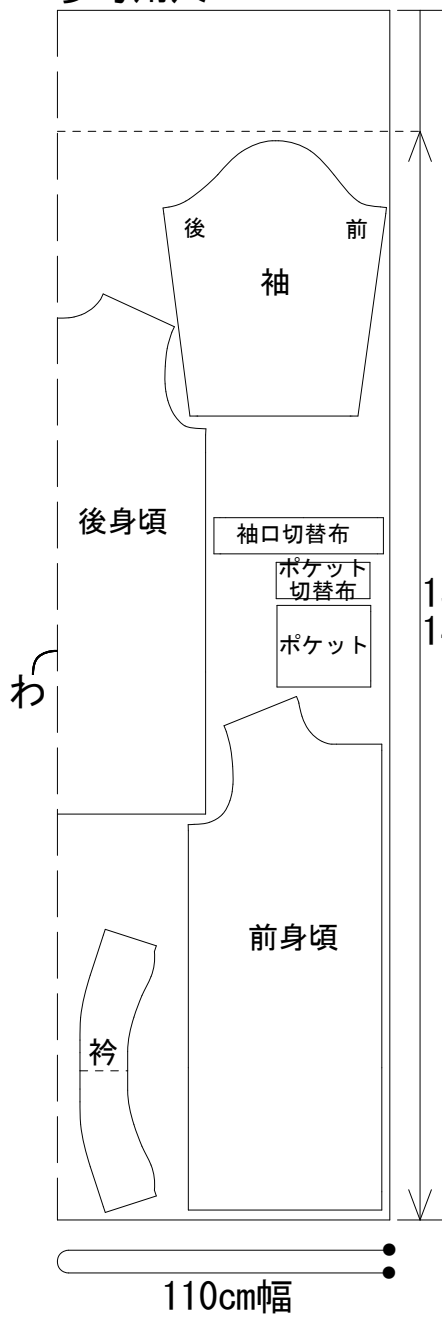
< > 内の寸法は、
最低限必要な寸法です。

ロング丈

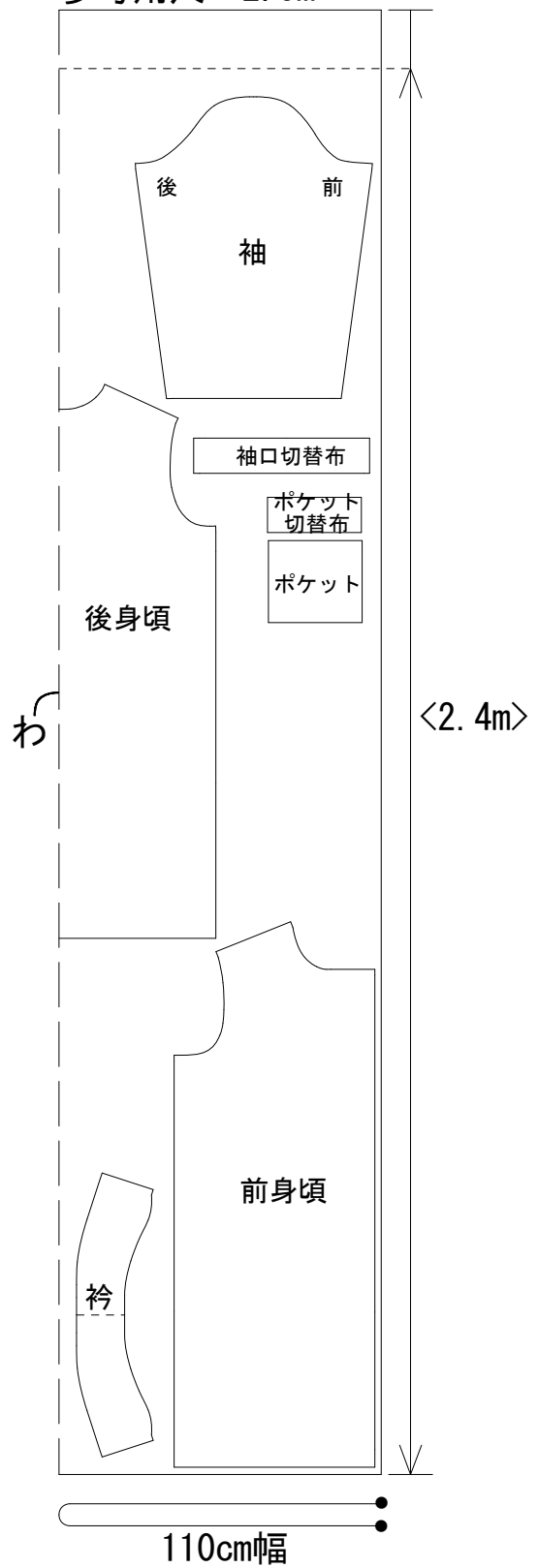


< > 内の寸法は、
最低限必要な寸法です。

【130・140】
参考用尺 2m



【150】
参考用尺 2.5m



< > 内の寸法は、
最低限必要な寸法です。

Pa-178 パジャマシャツ

レディース
S・M・L・LL

下記の図を参考に全てのパーツが配置できていることを確認してから裁断をしましょう。

- * 「わ」のパターンは開いた状態で配置しています。
- * 左右のあるパーツの1枚はパターンを裏返した状態です。
- * 長袖で配置していますが半袖も同様です。
- * 角衿で配置していますが丸衿も同様です。

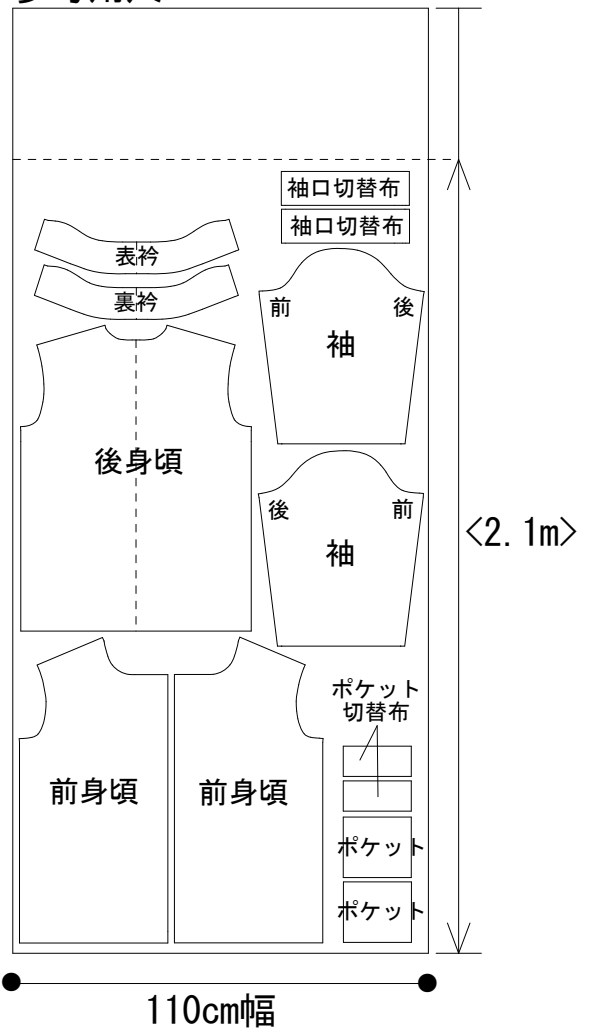
◆110cm幅の場合◆
(袖口切り替えありの配置です)

シャツ丈

【S・M・L】
参考用尺 2m



【LL】
参考用尺 2.5m

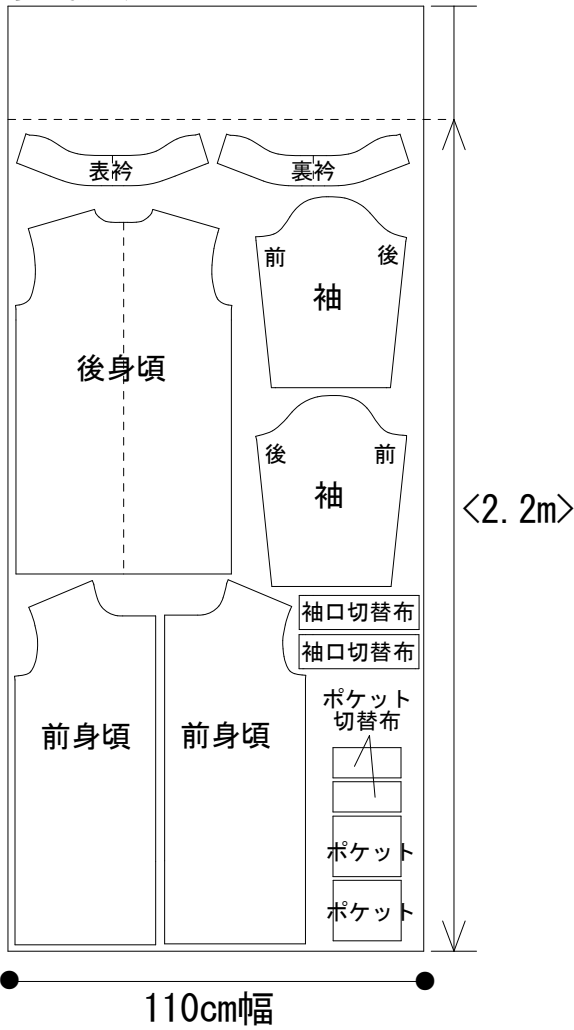


< > 内の寸法は、
最低限必要な寸法です。

ロング丈

【S・M】

参考用尺 2.5m



【L・LL】

参考用尺 2.5m



< > 内の寸法は、最低限必要な寸法です。

Pa-178 パジャマシャツ

メンズ
S・M・L・LL

下記の図を参考に全てのパーツが配置できていることを確認してから裁断をしましょう。

- * 「わ」のパターンは開いた状態で配置しています。
- * 左右のあるパーツの1枚はパターンを裏返した状態です。
- * 長袖で配置していますが半袖も同様です。

◆110cm幅の場合◆ (袖口切り替えありの配置です)

【S・M・L】

参考用尺 2.5m



【LL】

参考用尺 3m



< > 内の寸法は、最低限必要な寸法です。