

Pa-266 ミトン

XS・S・M・L

下記の図を参考に全てのパーツが配置できていることを確認してから裁断をしましょう。

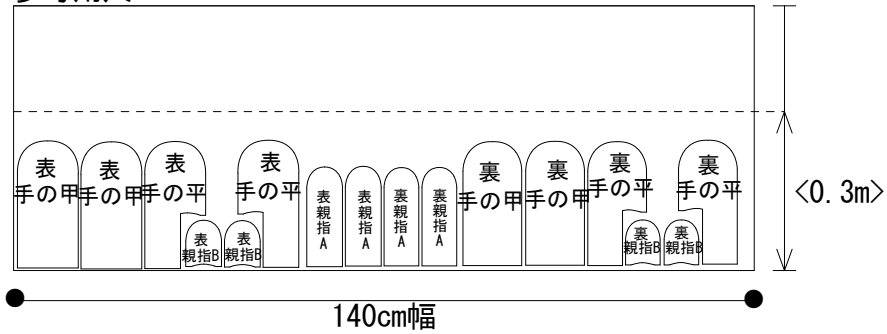
* 左右のあるパーツの1枚はパターンを裏返した状態です。

一表・裏を同じ生地で作る場合一

◇ 140cm幅の場合 ◇

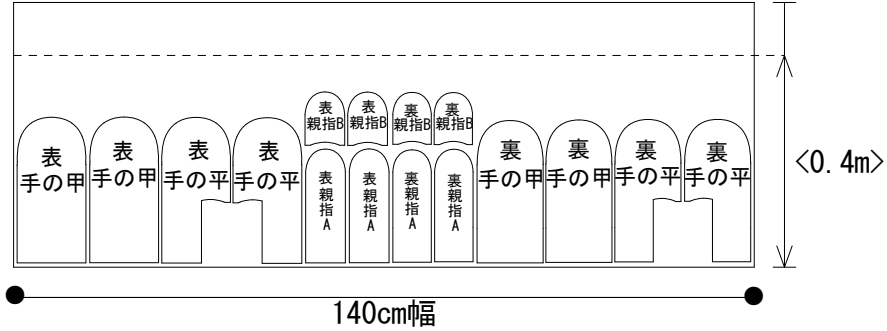
【XS・S】

参考用尺 0.5m



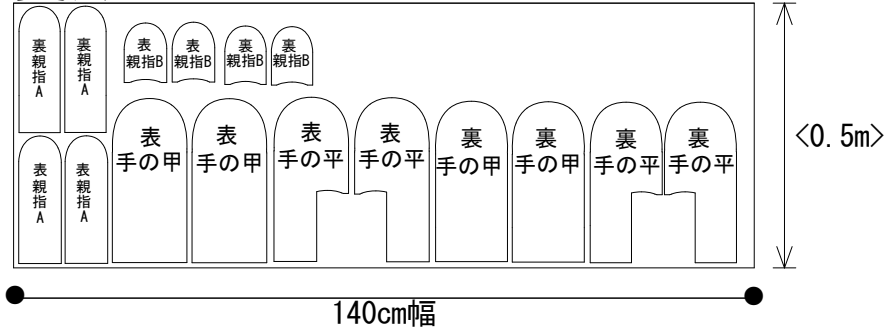
【M】

参考用尺 0.5m



【L】

参考用尺 0.5m

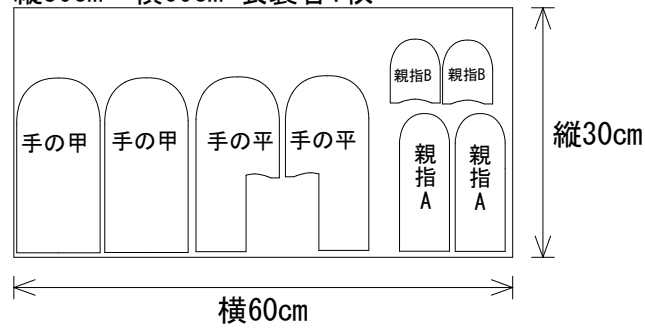


< > 内の寸法は、最低限必要な寸法です。

—表・裏を別の生地で作する場合—

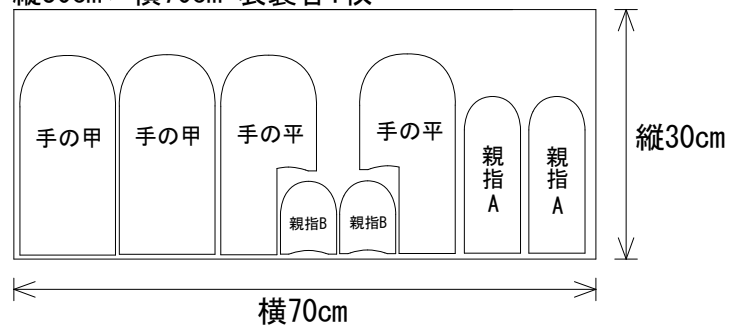
【XS】

縦30cm × 横60cm 表裏各1枚



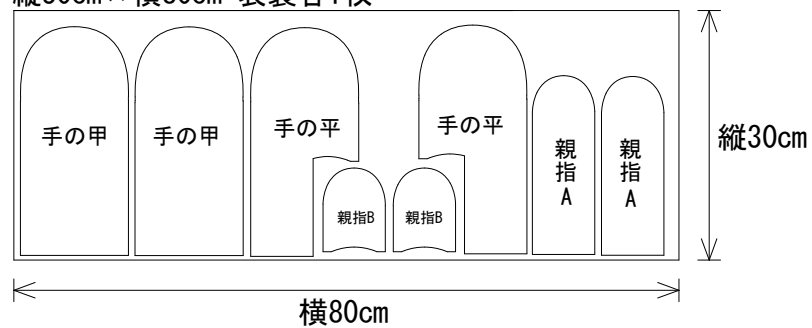
【S】

縦30cm × 横70cm 表裏各1枚



【M】

縦30cm × 横80cm 表裏各1枚



【L】

縦40cm × 横80cm 表裏各1枚

