

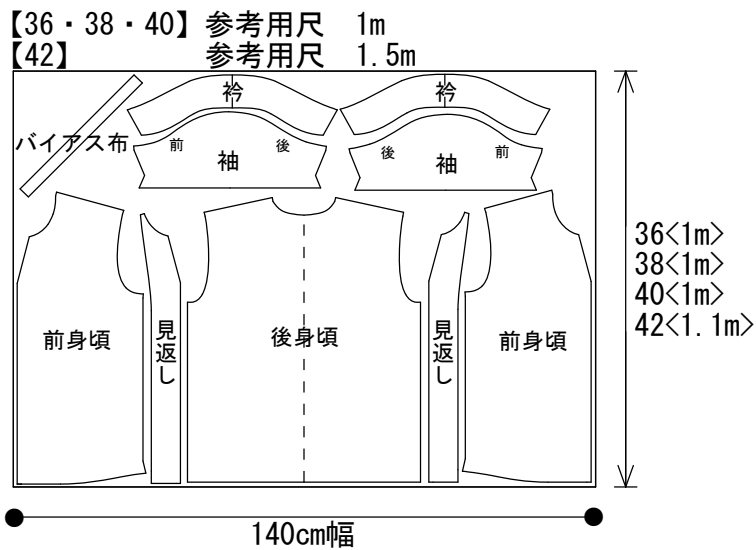
No. 129 夏のブラウス

36・38・40・42

下記の図を参考に全てのパーツが配置できていることを確認してから裁断をしましょう。

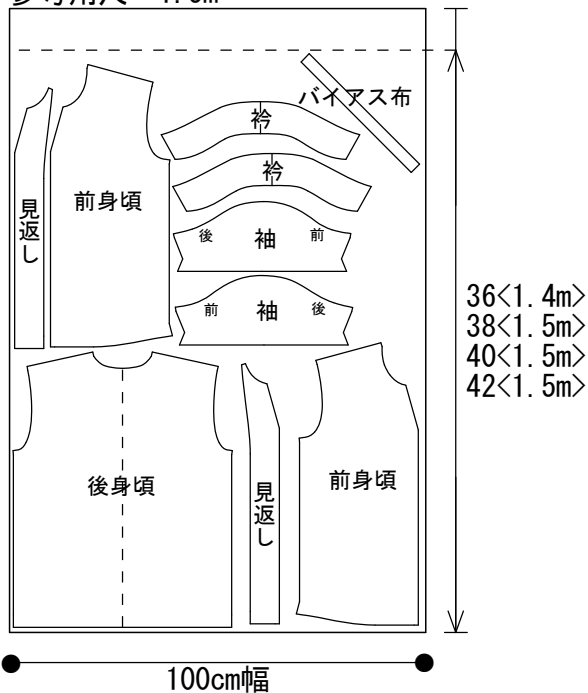
- * 袖と前身頃、見返しは左右があるため、2枚のうち1枚はパターンを裏返した状態です。
- * 後身頃と衿は開いた状態で配置しています。

◇ 140cm幅 ◇



◇ 100cm幅 ◇

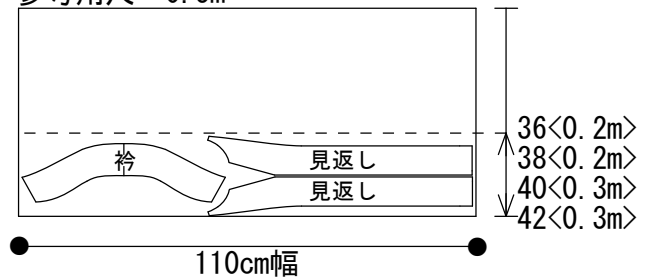
【全サイズ】
参考用尺 1.5m



◆ 接着芯 ◆

110cm幅

【全サイズ】
参考用尺 0.5m



< > 内の寸法は、最低限必要な寸法です。