

# No. 147 ニットワンピース

36・38・40・42

下記の図を参考に全てのパーツが配置できていることを確認してから裁断をしましょう。

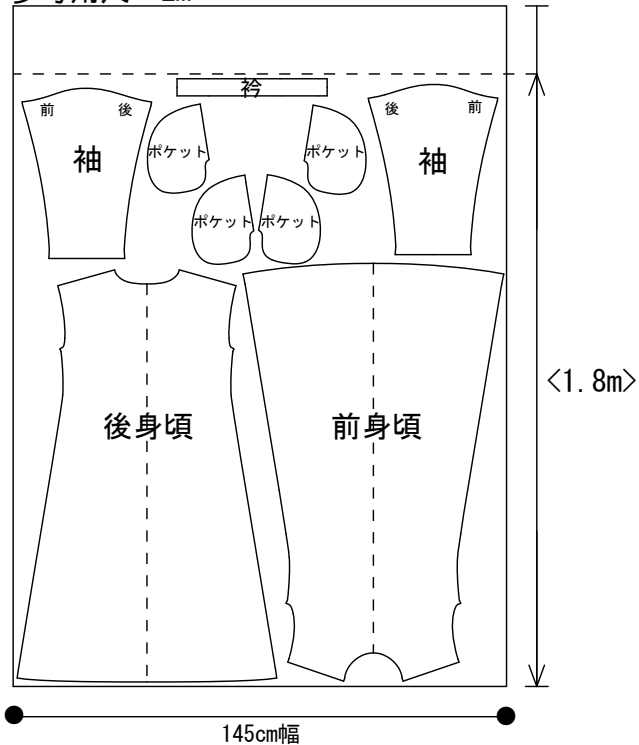
- \* 「わ」のパターンは開いた状態で配置しています。
- \* 左右のある袖は2枚のうち1枚を、ポケットは4枚のうち2枚をパターンを裏返した状態で配置しています。

## ◇ 145cm幅 ◇

- \* この裁ち方図ではパターンを上下差し込んで配置しています。柄に方向性のある生地の場合は、必ずパターンの向きをそろえて配置しましょう。

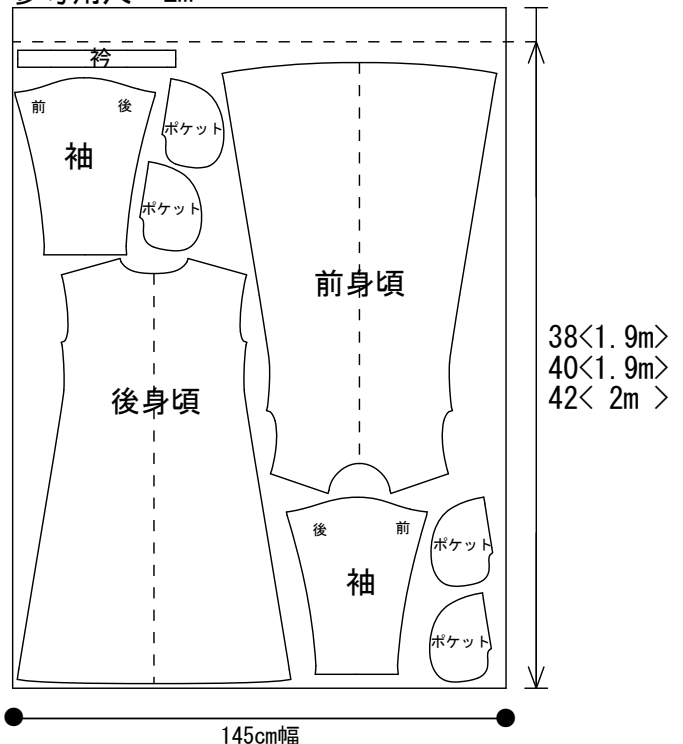
【36】

参考用尺 2m



【38・40・42】

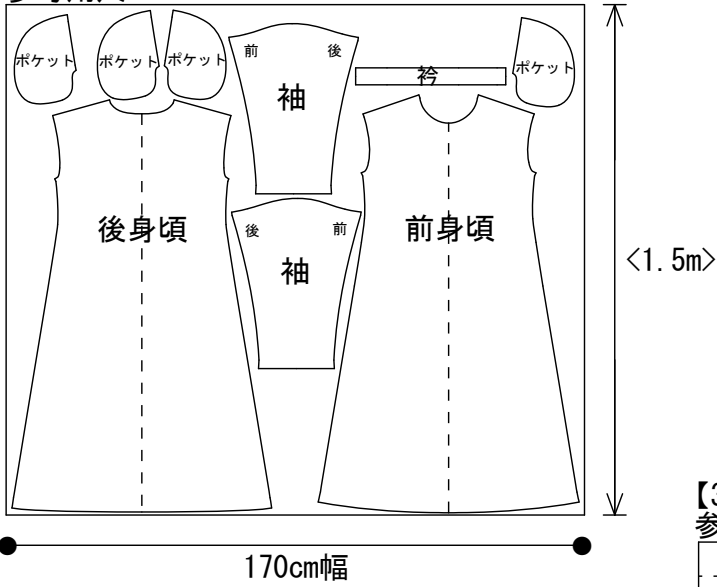
参考用尺 2m



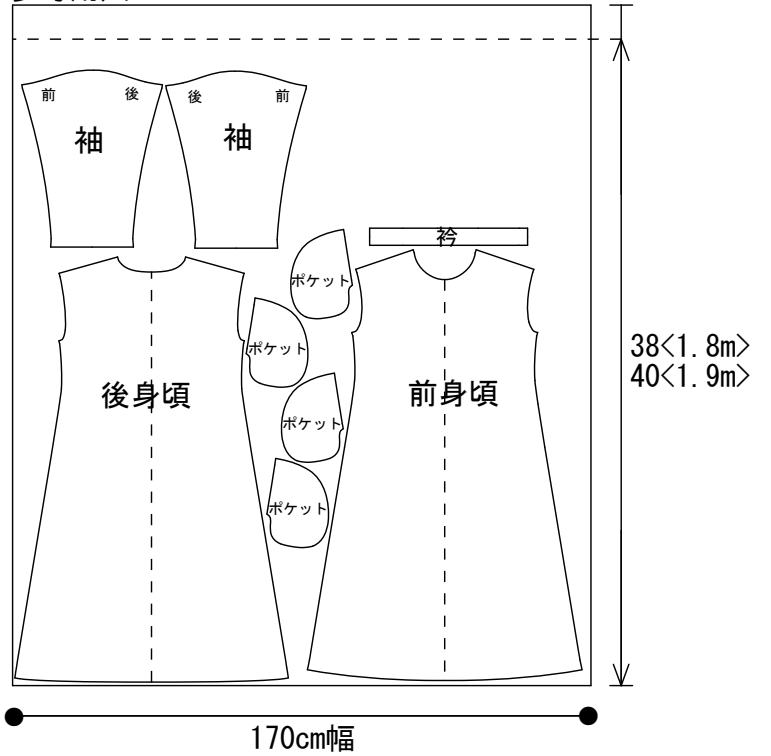
< > 内の寸法は、最低限必要な寸法です。

◇ 170cm幅 ◇

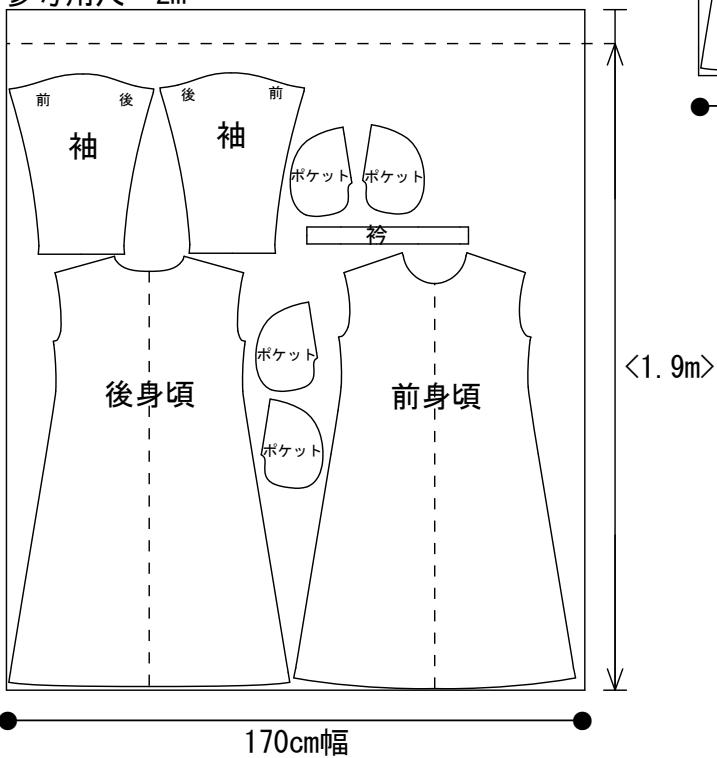
【36】  
参考用尺 1.5m



【38・40】  
参考用尺 2m



【42】  
参考用尺 2m



< > 内の寸法は、  
最低限必要な寸法です。