

No. 149 丸衿ブラウス

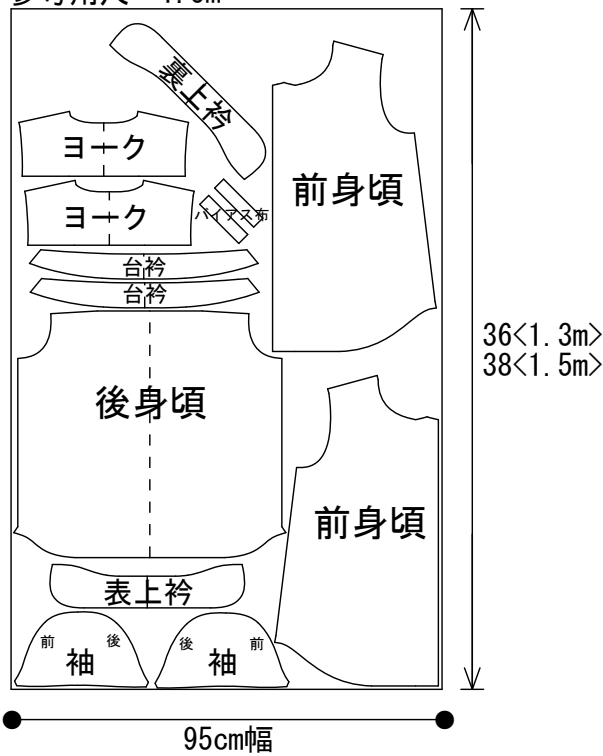
36・38・40・42

下記の図を参考に全てのパーツが配置できていることを確認してから裁断をしましょう。

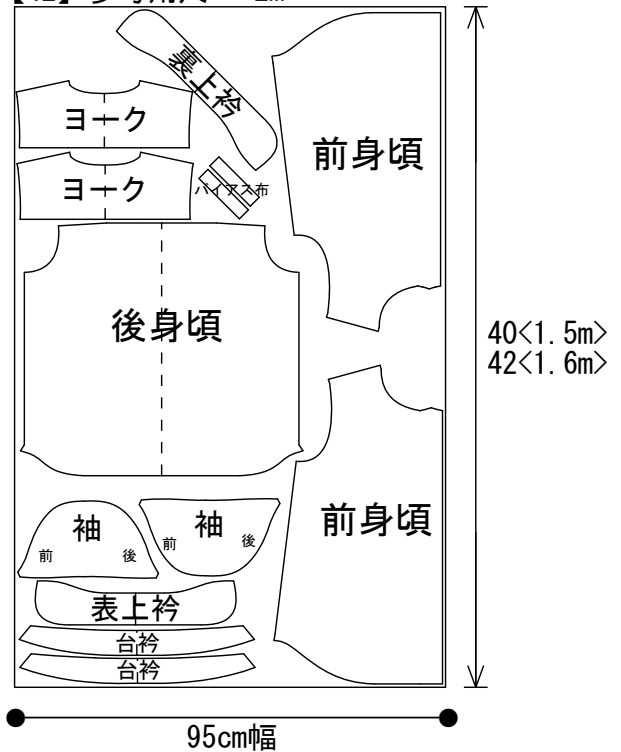
- * 「わ」のパターンは開いた状態で配置しています。
- * 左右のあるパーツの1枚はパターンを裏返した状態です。

◇ 95cm幅 ◇

【36・38】
参考用尺 1.5m



【40】参考用尺 1.5m
【42】参考用尺 2m

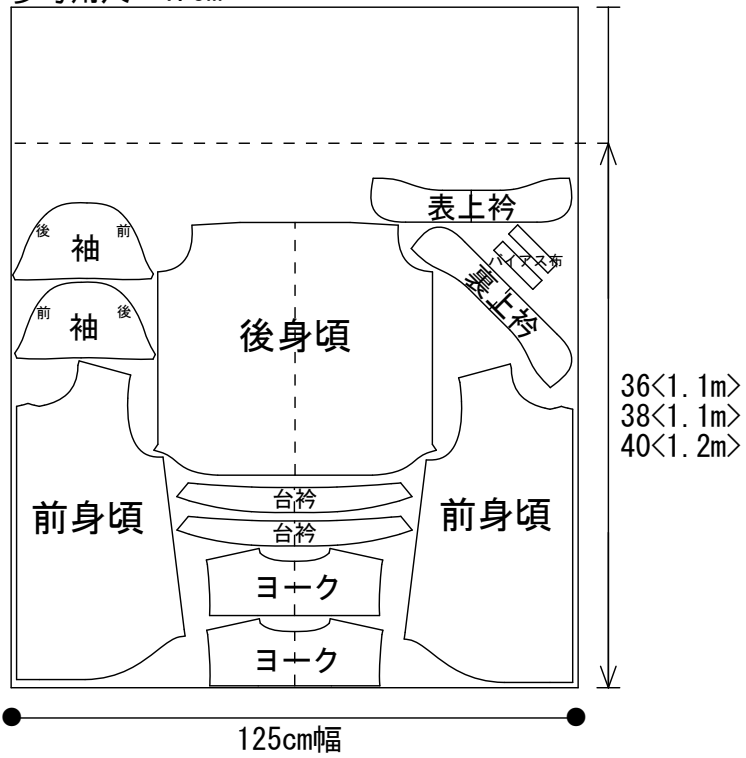


〈 〉内の寸法は、
最低限必要な寸法です。

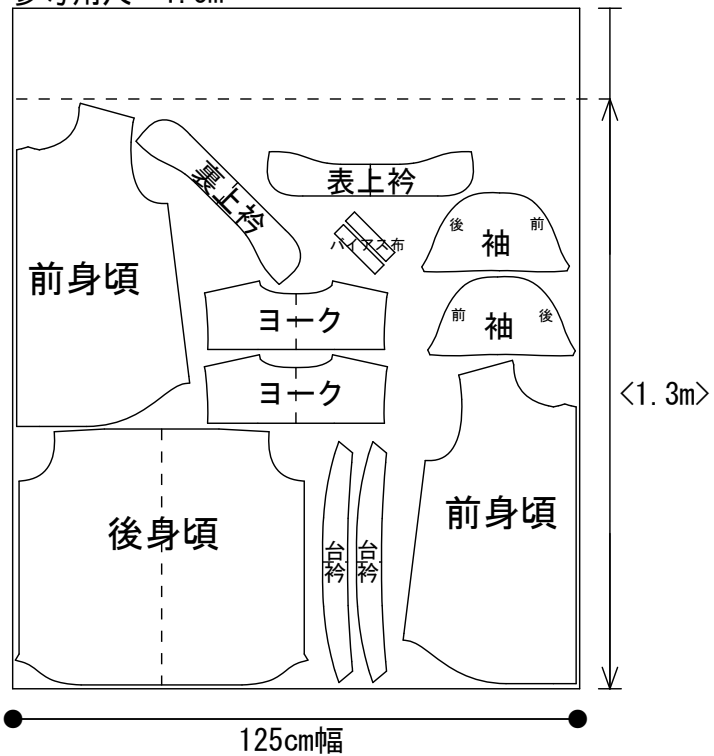
* この裁ち方図ではパターンを
上下差し込んで配置しています。
柄に方向性のある生地の場合は、
必ずパターンの向きをそろえて配置しましょう。

◇ 125cm幅 ◇

【36・38・40】
参考用尺 1.5m



【42】
参考用尺 1.5m



< > 内の寸法は、
最低限必要な寸法です。