

No. 152 フレンチドルマン

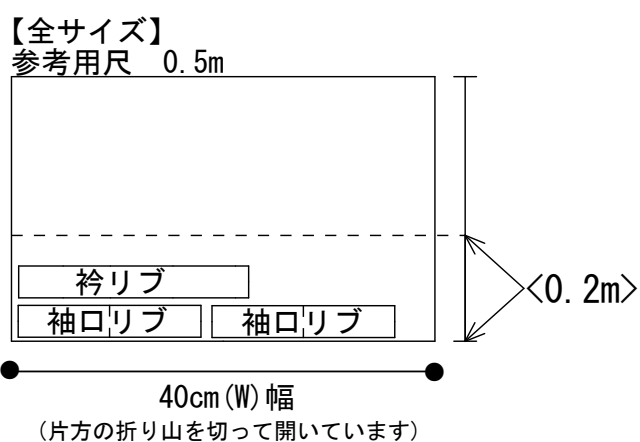
36・38・40・42

下記の図を参考に全てのパーツが配置できていることを確認してから裁断をしましょう。

* 「わ」のパターンは開いた状態で配置しています。

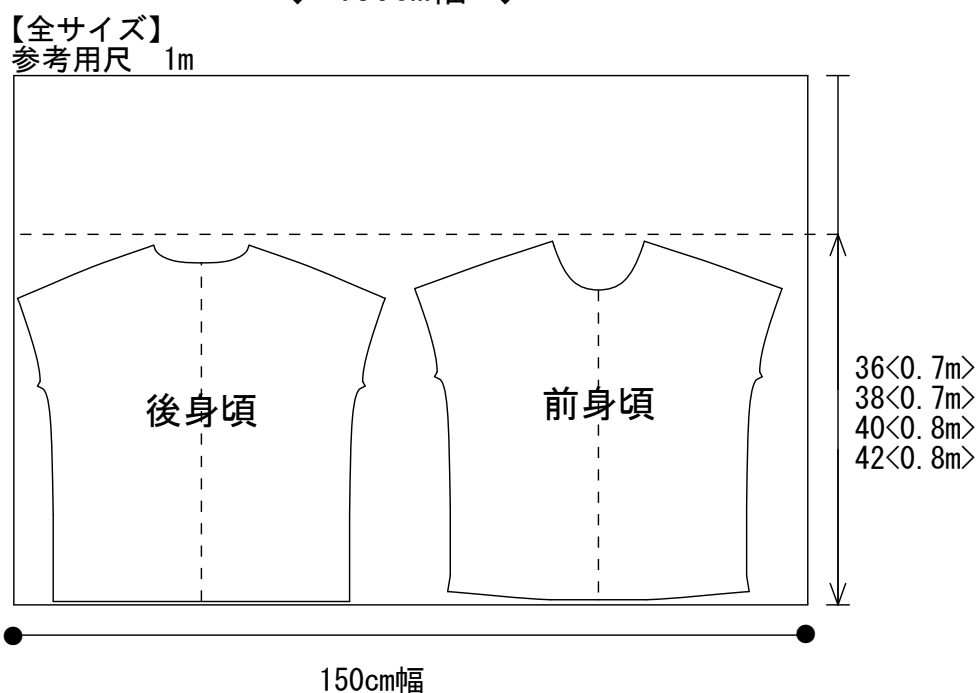
[リブ]

◇ 40cm(W)幅 ◇



[一方裁ちの場合]

◇ 150cm幅 ◇



< > 内の寸法は、
最低限必要な寸法です。

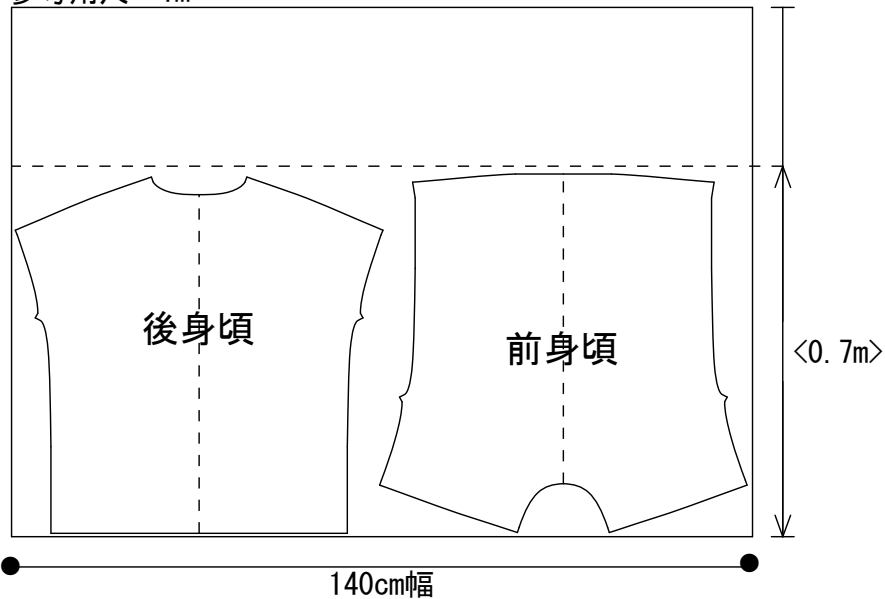
[差し込みの場合]

◇ 140cm幅 ◇

* この図ではパターンを上下差し込んで配置しています。
柄に方向性のある生地の場合、必ずパターンの向きをそろえて配置しましょう。

【36・38】

参考用尺 1m



【40・42】

参考用尺 1m



< > 内の寸法は、
最低限必要な寸法です。