

No. 168 シンプルフレアスカート 【2】

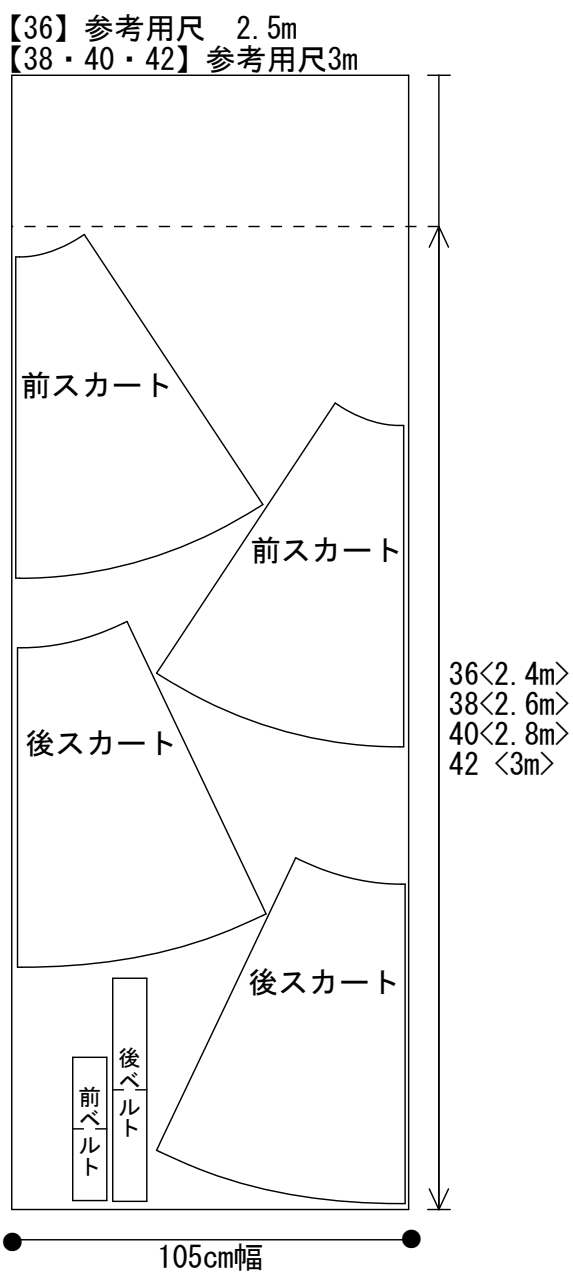
36・38・40・42

下記の図を参考に全てのパーツが配置できていることを確認してから裁断をしましょう。

- * 「わ」のパターンは開いた状態で配置しています。
- * 左右のあるパーツの1枚はパターンを裏返した状態です。

◇ 105cm幅 ◇

[一方裁ち]



< > 内の寸法は、最低限必要な寸法です。

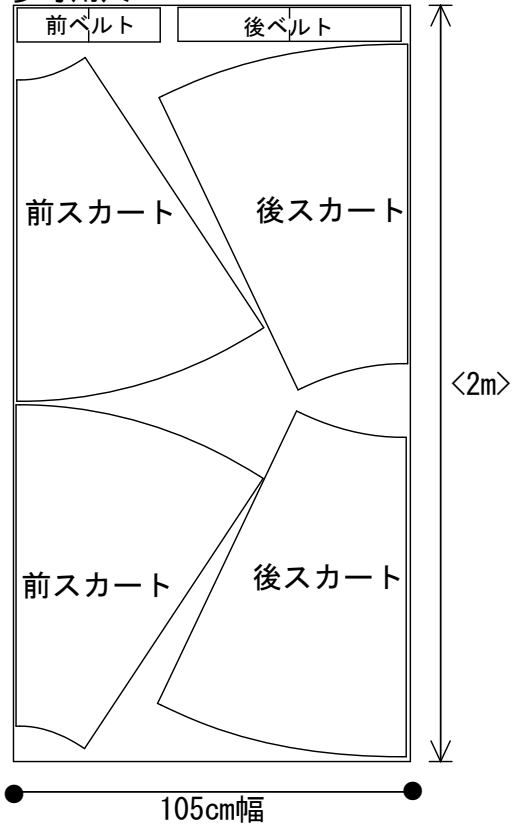
◇ 105cm幅 ◇

[差し込み]

* この図ではパターンを上下差し込んで配置しています。
柄に方向性のある生地の場合は、
必ずパターンの向きをそろえて配置しましょう。

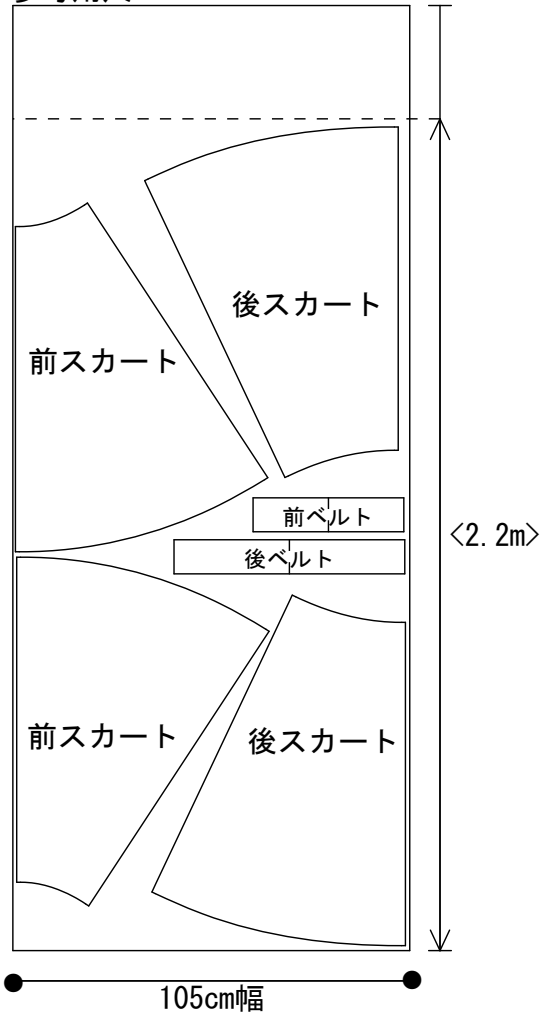
【36・38】

参考用尺 2m



【40・42】

参考用尺 2.5m



< > 内の寸法は、
最低限必要な寸法です。