

No. 17 フレンチチュニック

36・38・40・42

下記の裁ち方図を参考に生地を裁断しましょう

- * 「わ」のパターンは開いた状態で配置しています。
- * ギリギリの用尺の場合、配置方法を変えると一部のパーツが裁断できなくなる場合があります。裁ち方図を参考に全てのパーツが配置できていることを確認してから裁断するようにしましょう。

◆100cm幅の場合◆

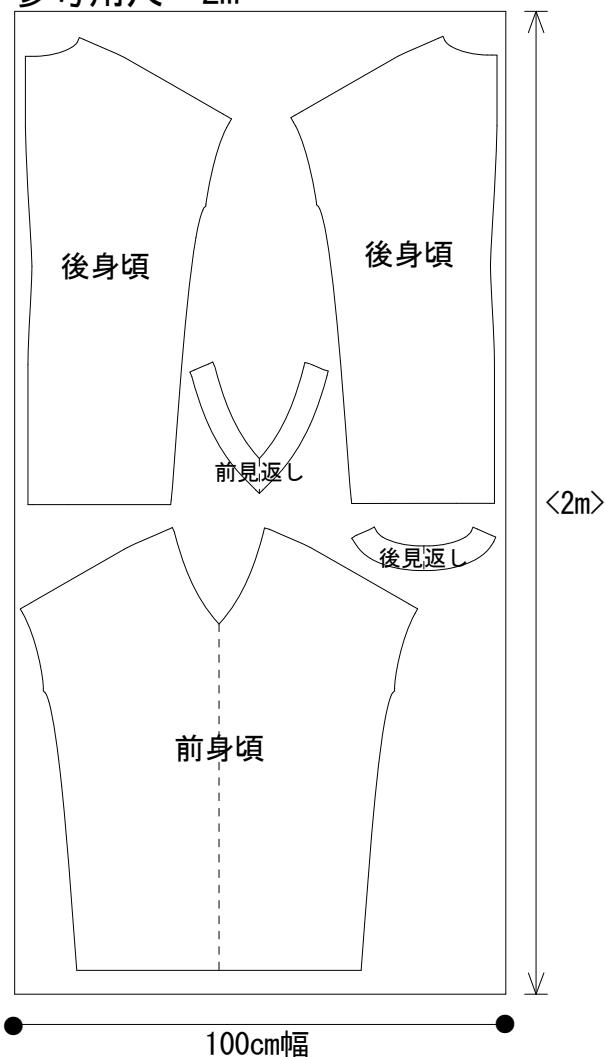
【36・38】

参考用尺 2m



【40・42】

参考用尺 2m



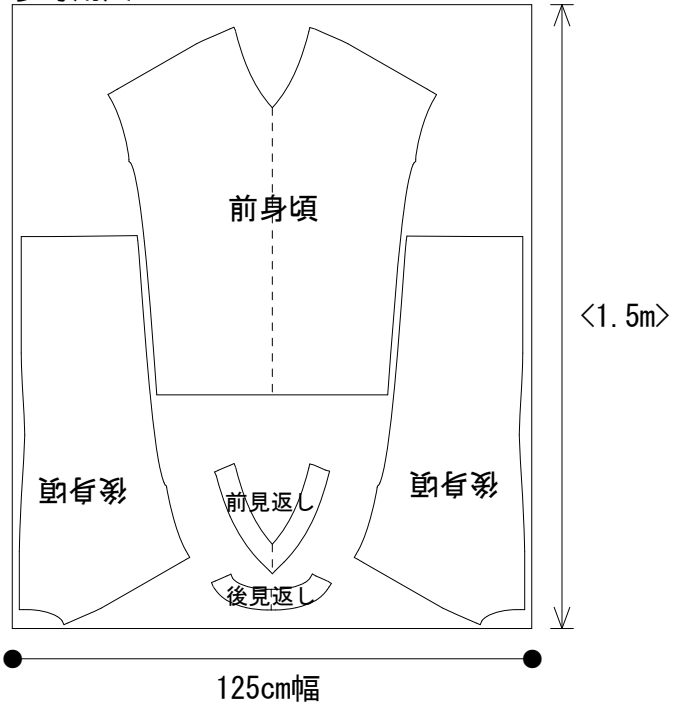
< > 内の寸法は、最低限必要な寸法です。

◆125cm幅の場合◆

パターンを上下差し込みで配置しています

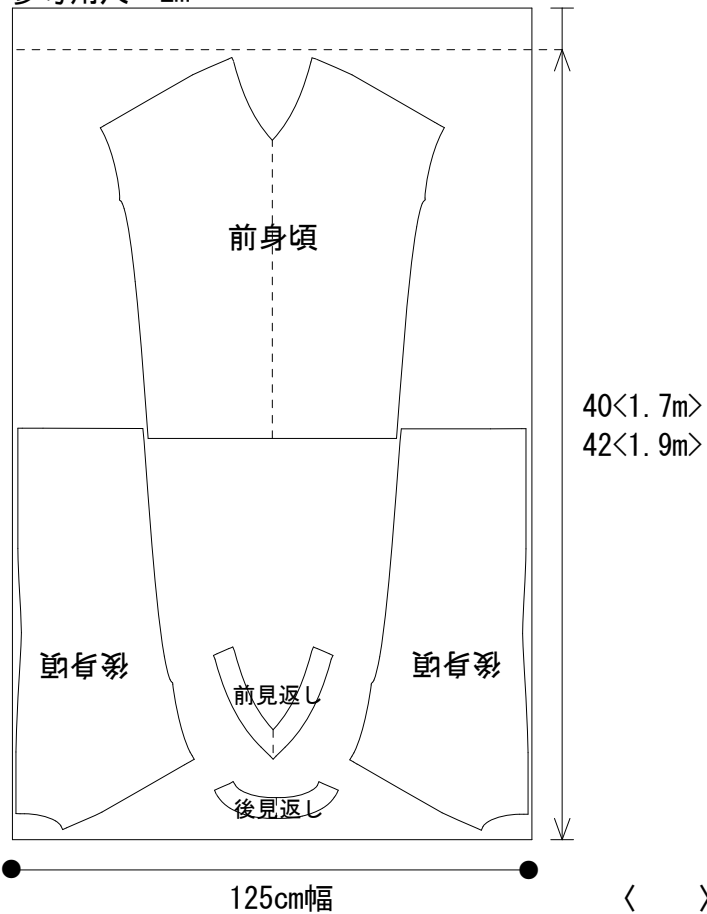
【36・38】

参考用尺 1.5m



【40・42】

参考用尺 2m



< >内の寸法は、最低限必要な寸法です。