

# No. 18 フレアブラウス

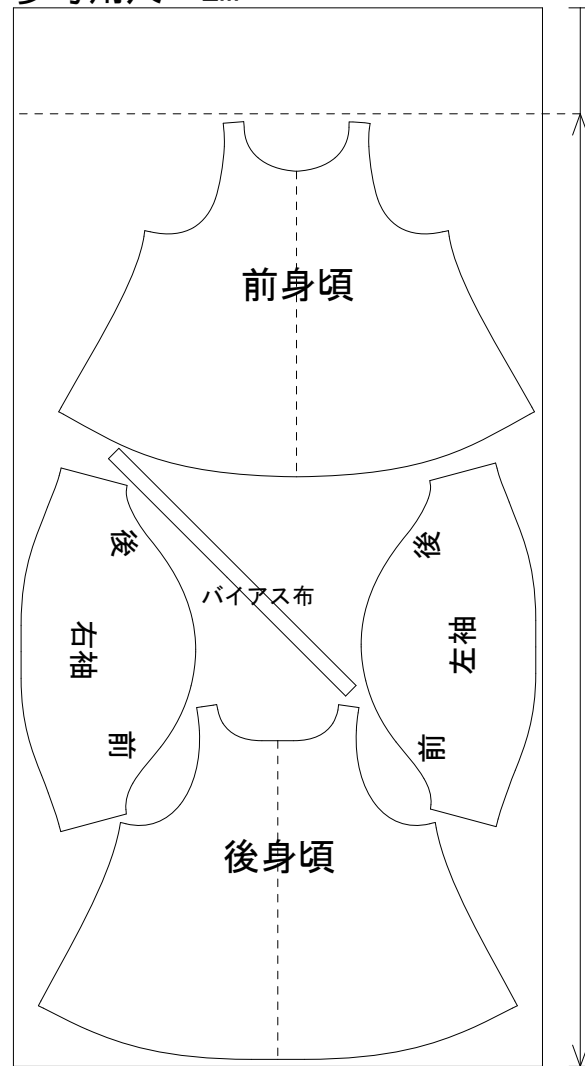
36・38・40・42

下記の裁ち方図を参考に生地を裁断しましょう

- \* 「わ」のパターンは開いた状態で配置しています。
- \* 袖は左右があるため2枚のうち1枚はパターンを裏返した状態です
- \* 裁ち方図を参考に全てのパーツが配置できていることを確認してから裁断するようにしましょう。

## ◆ 100～105cm幅の場合 ◆

【全サイズ】  
参考用尺 2m



100cm幅	105cm幅
36<1.7m>	36<1.6m>
38<1.8m>	38<1.7m>
40<1.8m>	40<1.8m>
42<1.9m>	42<1.9m>

100～105cm幅

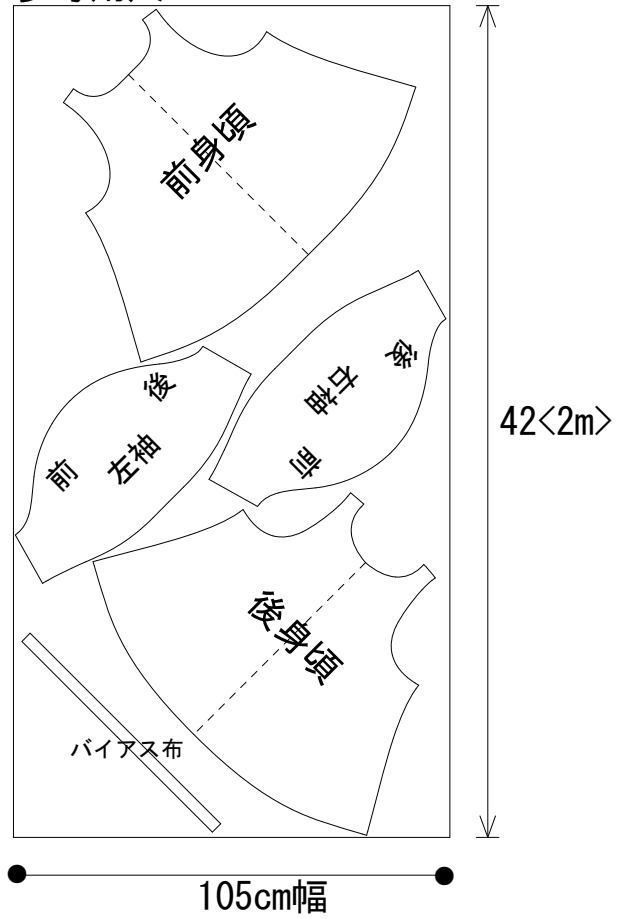
< > 内の寸法は、  
最低限必要な寸法です。

◆ 105cm幅・バイアス裁の場合 ◆

【36・38・40】  
参考用尺 2m



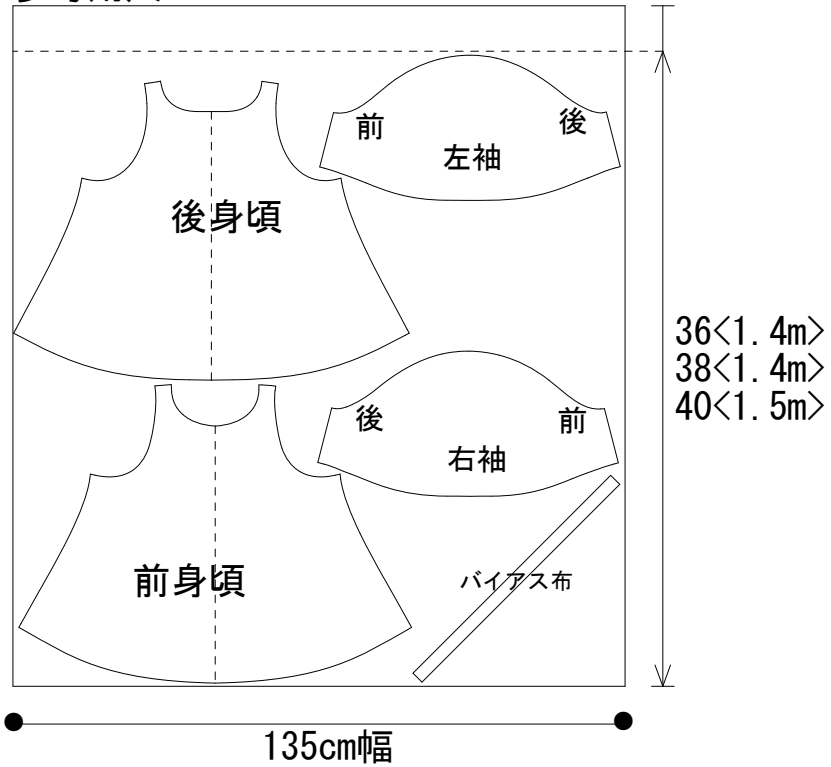
【42】  
参考用尺 2m



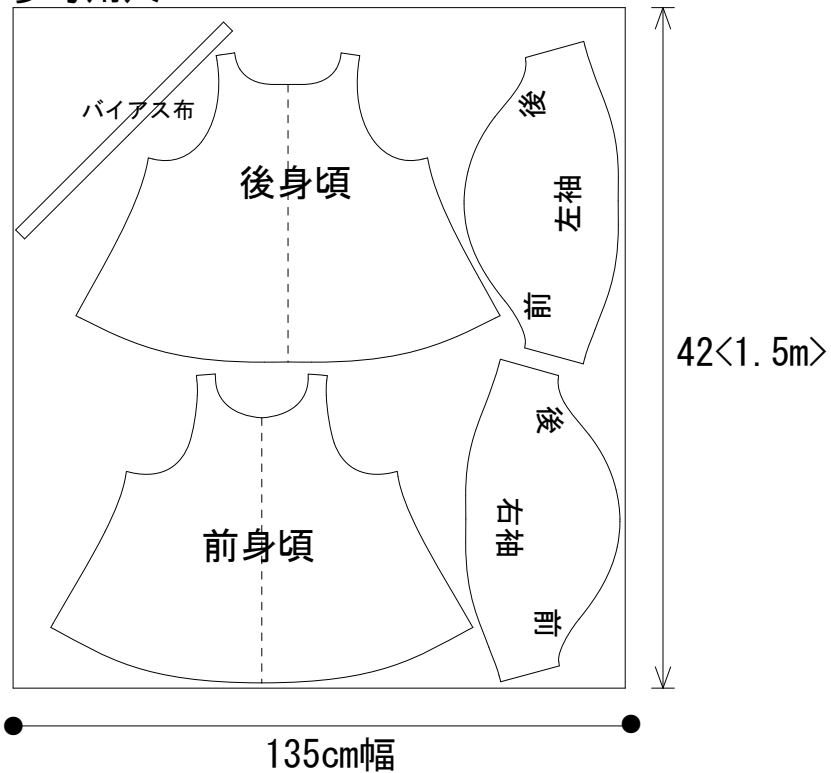
< > 内の寸法は、  
最低限必要な寸法です。

◆ 135cm幅の場合 ◆

【36・38・40】  
参考用尺 1.5m



【42】  
参考用尺 1.5m



〈 〉内の寸法は、  
最低限必要な寸法です。