

No. 20 フレアスリーブTシャツ

キッズ

4・6・8・10・12

下記の配置図を参考に生地を裁断しましょう

- * 「わ」のパターンは開いた状態で配置しています。
- * フレア袖は左右があるため2枚のうち1枚はパターンを裏返した状態です。
- * 配置図を参考に全てのパーツが配置できていることを確認してから裁断するようにしましょう。

《 身頃 》

【4・6・8】

参考用尺 0.5m

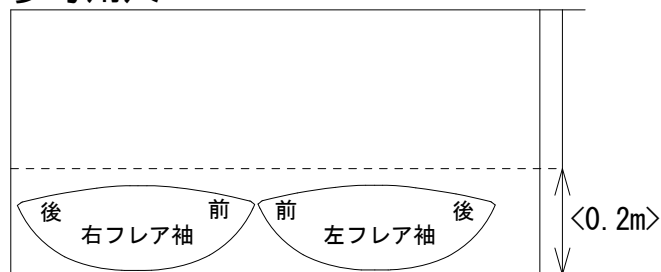


100cm幅以上共通

《 袖 》

【全サイズ】

参考用尺 0.5m



100cm幅

【10・12】

参考用尺 1m

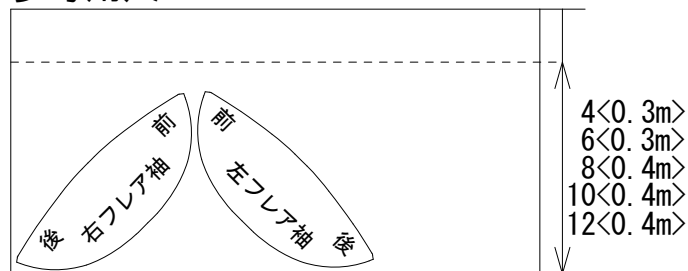


100cm幅以上共通

バイアス裁断の場合

【全サイズ】

参考用尺 0.5m



100cm幅

< > 内の寸法は、最低限必要な寸法です。

No. 20 フレアスリーブTシャツ

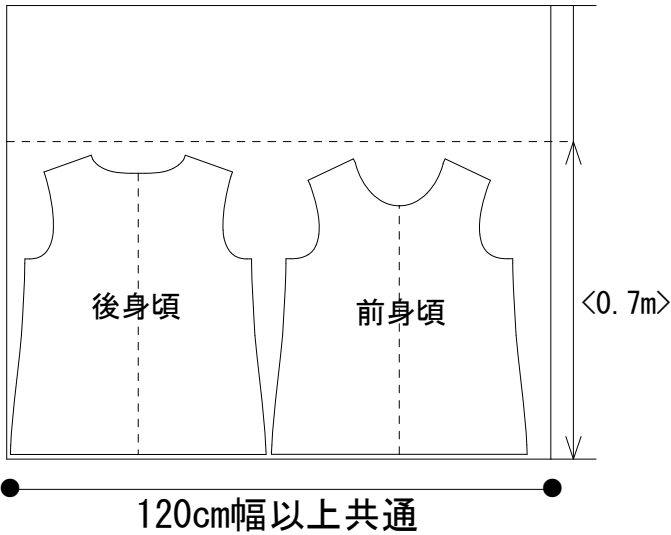
レディース
36・38・40・42

下記の配置図を参考に生地を裁断しましょう

- * 「わ」のパターンは開いた状態で配置しています。
- * フレア袖は左右があるため2枚のうち1枚はパターンを裏返した状態です。
- * 配置図を参考に全てのパーツが配置できていることを確認してから裁断するようにしましょう。

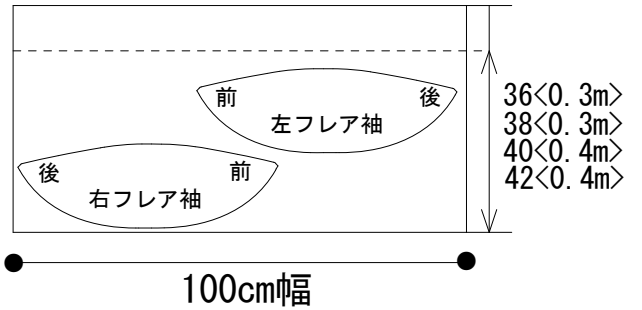
《 身頃 》

【全サイズ】
参考用尺 1m



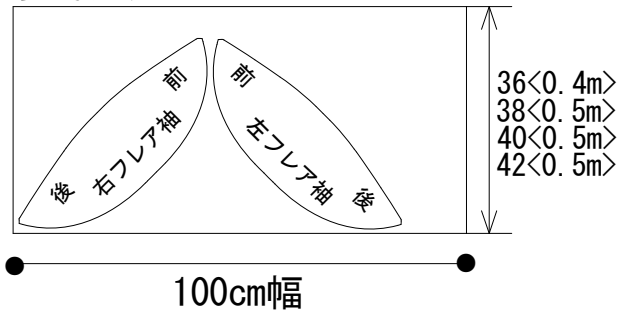
《 袖 》

【全サイズ】
参考用尺 0.5m



バイアス裁断の場合

【全サイズ】
参考用尺 0.5m



< > 内の寸法は、
最低限必要な寸法です。