

# N0. 44 キュロットスカート(ひざ丈)

36・38・40・42

下記の図を参考に全てのパーツが配置できていることを確認してから裁断をしましょう。

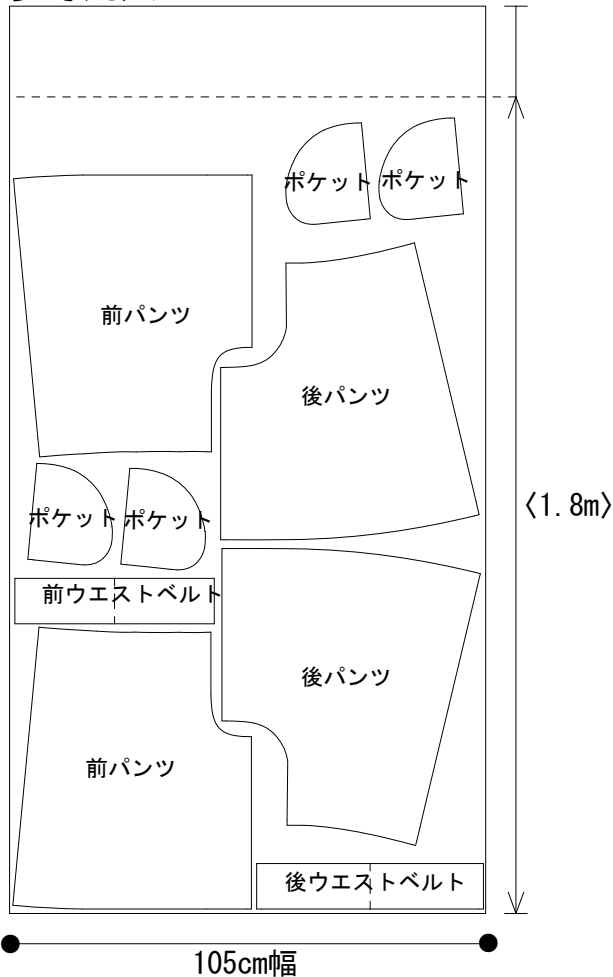
- \* 「わ」のパターンは開いた状態で配置しています。
- \* 左右のあるパーツの1枚はパターンを裏返した状態です。

## ◆ 105cm幅の場合 ◆

- \* この裁ち方図ではパターンを上下差し込んで配置しています。  
柄に方向性のある生地を使用する場合は、必ずパターンの向きをそろえて配置しましょう。

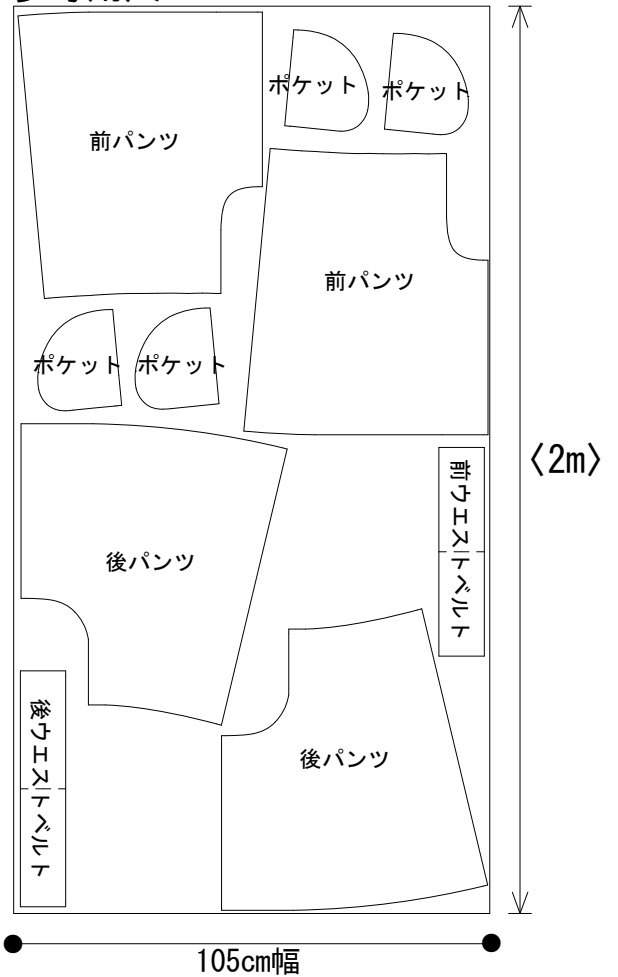
【36】

参考用尺 2m



【38】

参考用尺 2m

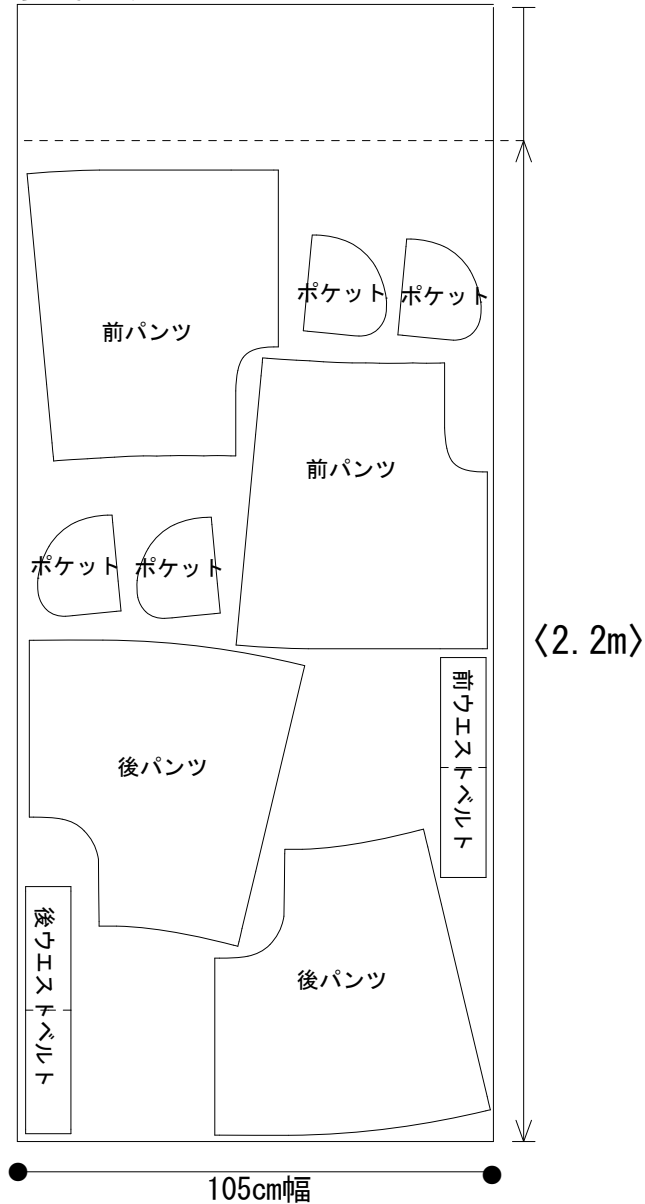


< > 内の寸法は、最低限必要な寸法です。

## ◆ 105cm幅の場合 ◆

\* この裁ち方図ではパターンを上下差し込んで配置しています。  
柄に方向性のある生地を使用する場合は、必ずパターンの向きをそろえて配置しましょう。

【40・42】  
参考用尺 2.5m

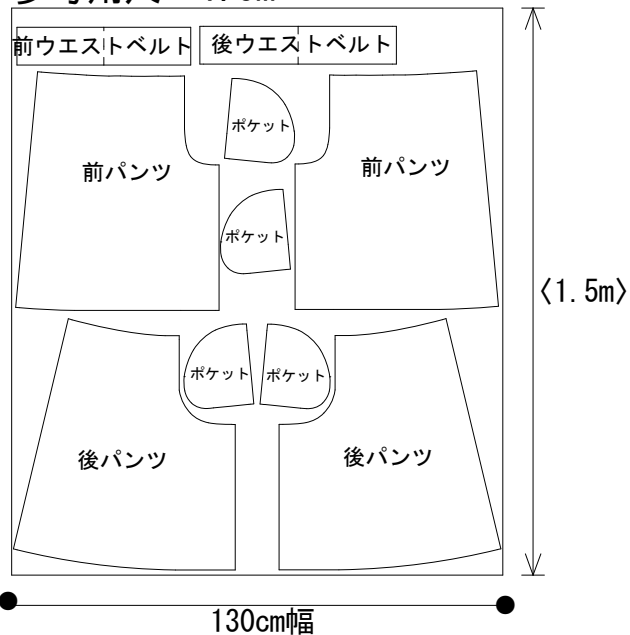


< > 内の寸法は、  
最低限必要な寸法です。

◆ 130cm幅の場合 ◆

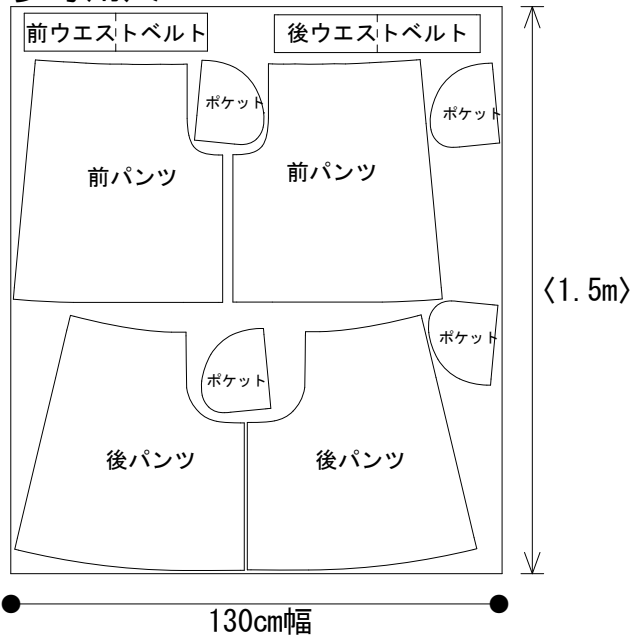
【36・38】

参考用尺 1.5m



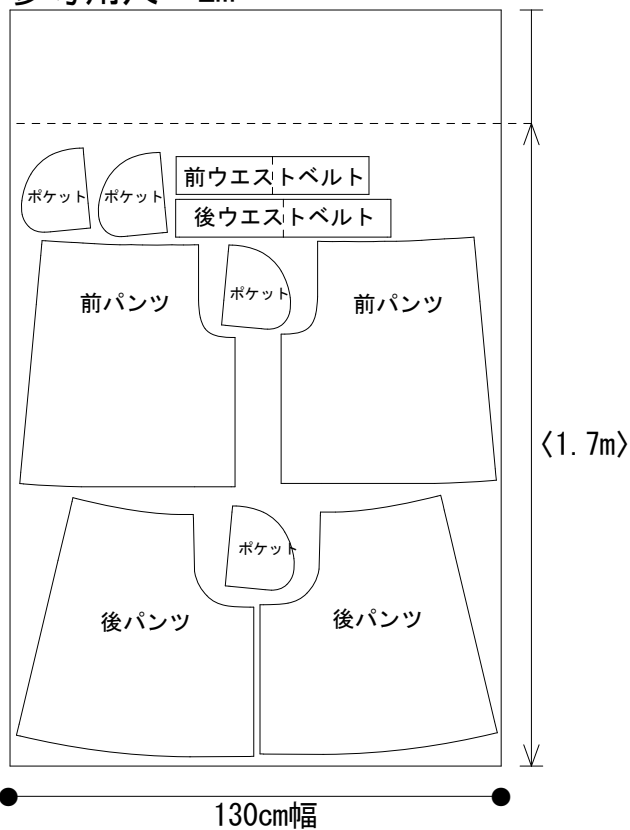
【40】

参考用尺 1.5m



【42】

参考用尺 2m



< > 内の寸法は、最低限必要な寸法です。