

# NO. 45 キュロットスカート(ロング丈)

36・38・40・42

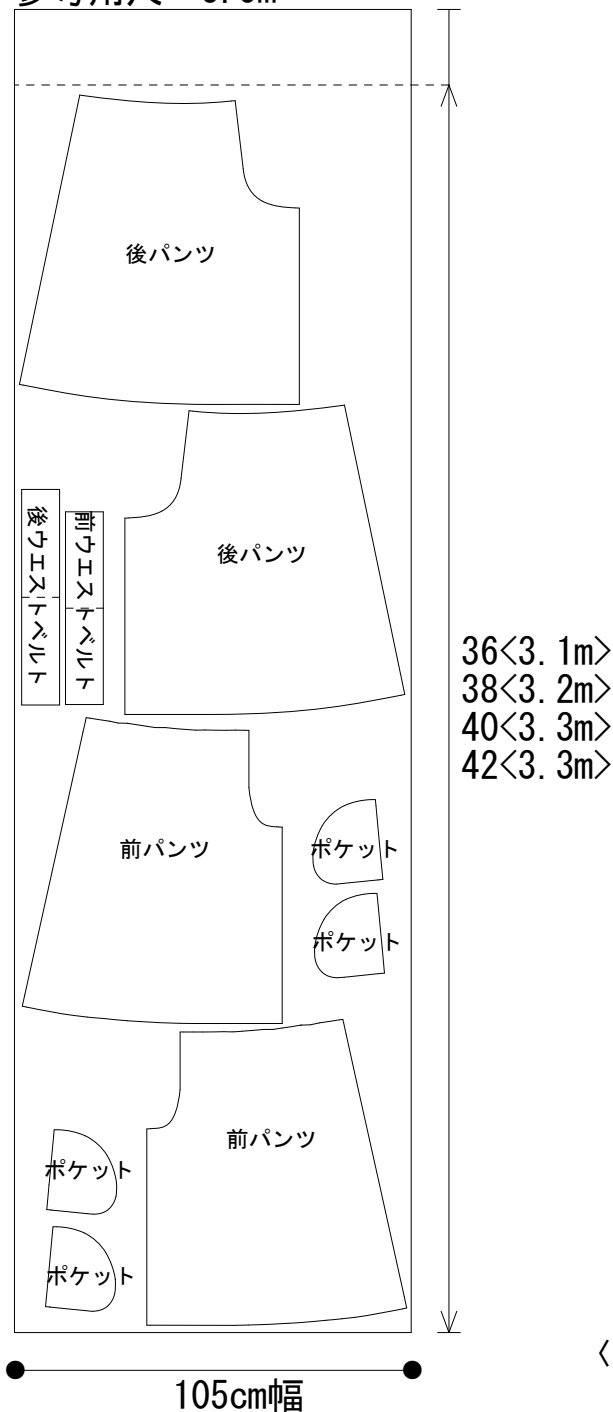
下記の図を参考に全てのパーツが配置できていることを確認してから裁断をしましょう。

- \* 「わ」のパターンは開いた状態で配置しています。
- \* 左右のあるパーツの1枚はパターンを裏返した状態です。

## ◆ 105cm幅の場合 ◆

【全サイズ】

参考用尺 3.5m

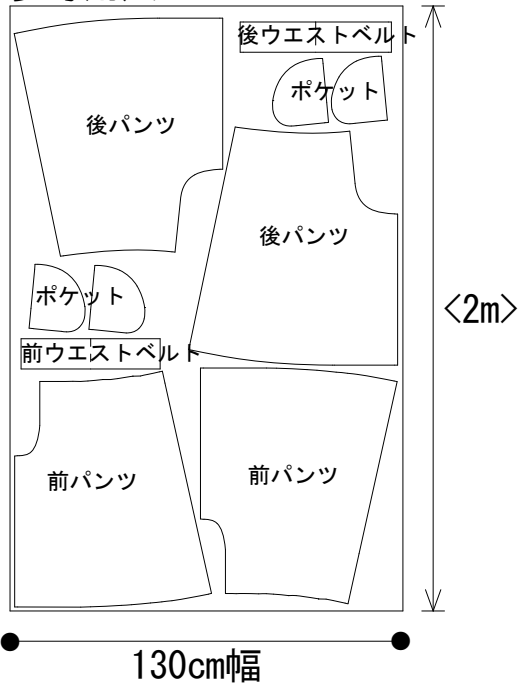


< > 内の寸法は、最低限必要な寸法です。

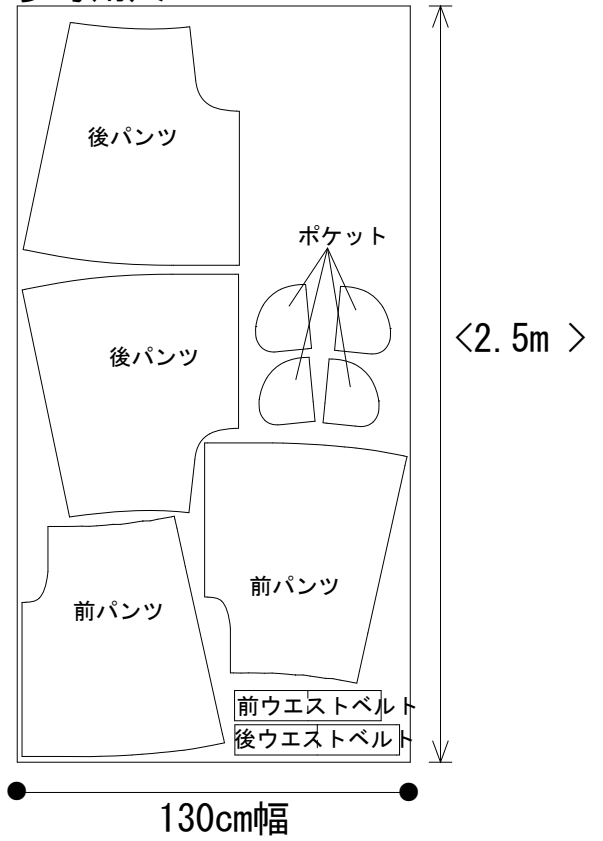
## ◆ 130cm幅の場合 ◆

\* この裁ち方図ではパターンを上下差し込んで配置しています。  
柄に方向性のある生地を使用する場合は、必ずパターンの向きをそろえて配置しましょう。

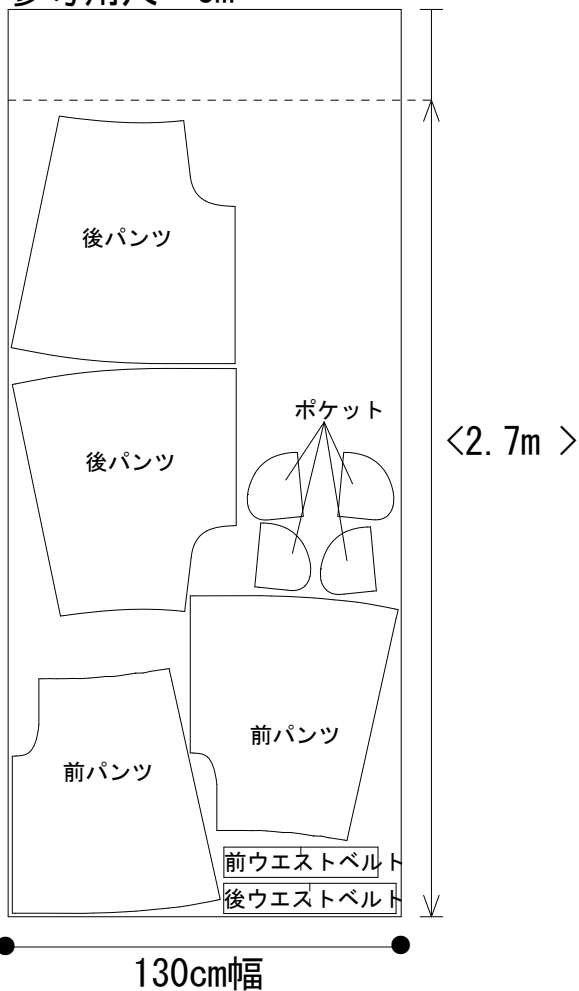
【36・38】  
参考用尺 2m



【40】  
参考用尺 2.5m



【42】  
参考用尺 3m



< > 内の寸法は、  
最低限必要な寸法です。