

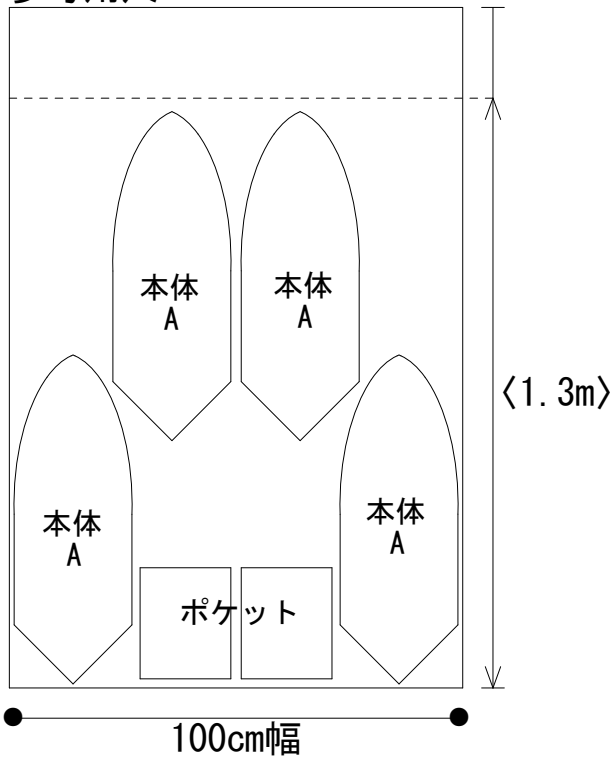
No. 50 ふろしきバッグ

大・小

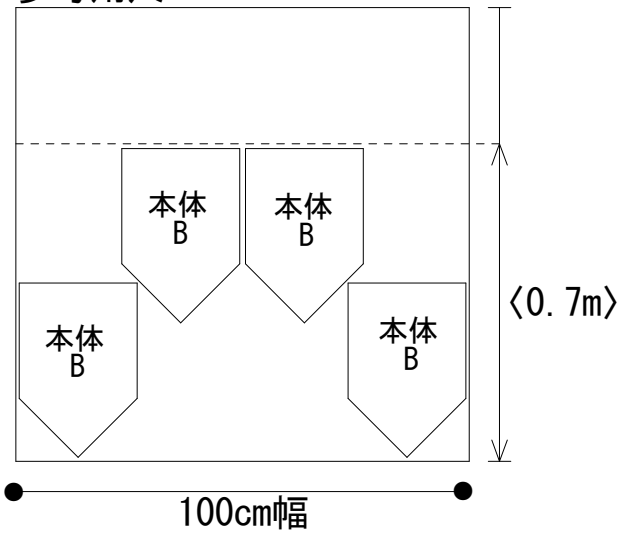
下記の図を参考に全てのパーツが配置できていることを確認してから裁断をしましょう。

◆ 100cm幅の場合 ◆

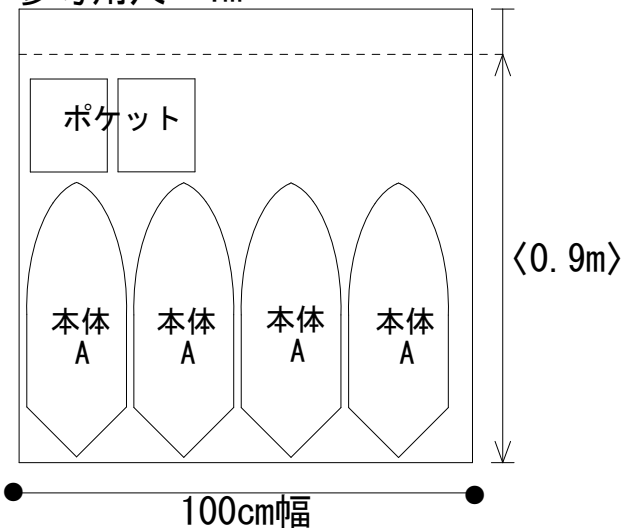
【大】 本体A・ポケット
参考用尺 1.5m



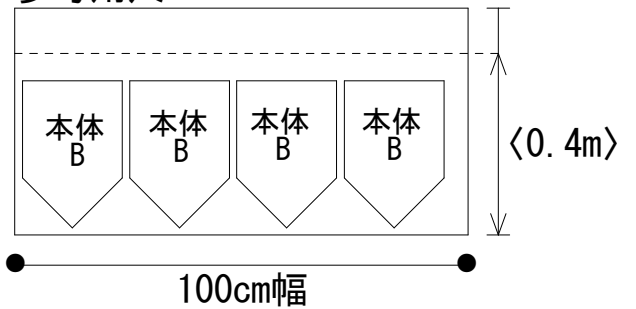
【大】 本体B
参考用尺 1m



【小】 本体A・ポケット
参考用尺 1m



【小】 本体B
参考用尺 0.5m



$\langle \quad \rangle$内の寸法は、最低限必要な寸法です。