

# No. 55 ラウンドヘムスウェット

キッズ

2・4・6・8・10・12・14

下記の図を参考に全てのパーツが配置できていることを確認してから裁断をしましょう。

- \* 「わ」のパターンは開いた状態で配置しています。
- \* 左右のあるパーツの1枚はパターンを裏返した状態です。

## ◆前身頃・後身頃・袖◆

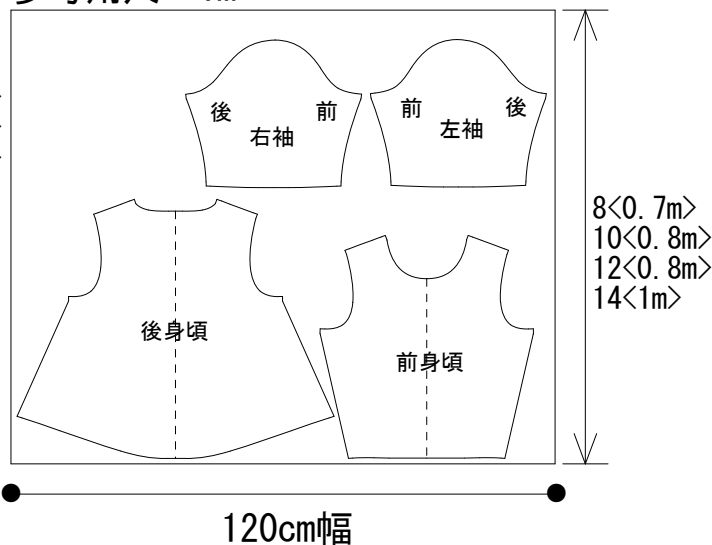
【2・4・6】

参考用尺 0.5m



【8・10・12・14】

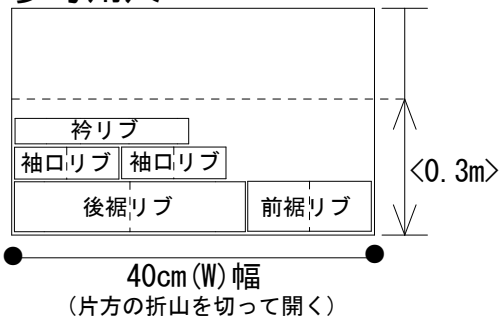
参考用尺 1m



## ◆ リブ ◆

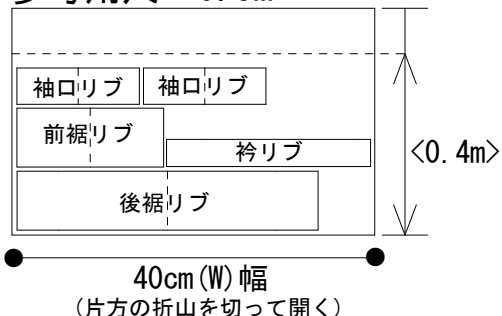
【2・4・6】

参考用尺 0.5m



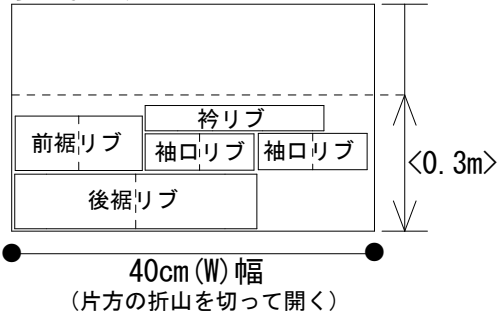
【10・12・14】

参考用尺 0.5m



【8】

参考用尺 0.5m



< > 内の寸法は、最低限必要な寸法です。

# No. 55 ラウンドヘムスウェット

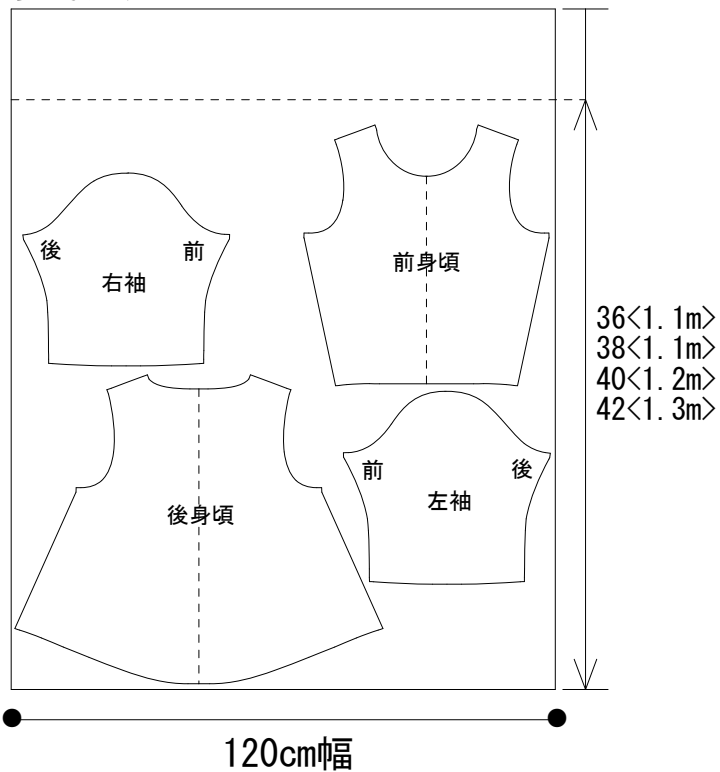
レディース  
36・38・40・42

下記の図を参考に全てのパーツが配置できていることを確認してから裁断をしましょう。

- \* 「わ」のパターンは開いた状態で配置しています。
- \* 左右のあるパーツの1枚はパターンを裏返した状態です。

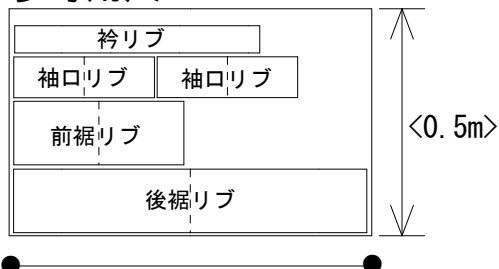
## ◆前身頃・後身頃・袖◆

【全サイズ】  
参考用尺 1.5m



## ◆ リブ ◆

【全サイズ】  
参考用尺 0.5m



(片方の折山を切って開く)

< > 内の寸法は、  
最低限必要な寸法です。