

No. 60 スナップカーディガン

キッズ

2・4・6・8・10・12・14

下記の図を参考に全てのパーツが配置できていることを確認してから裁断をしましょう。

- * 「わ」のパターンは開いた状態で配置しています。
- * 左右のあるパーツの1枚はパターンを裏返した状態です。

◆155cm幅の場合◆

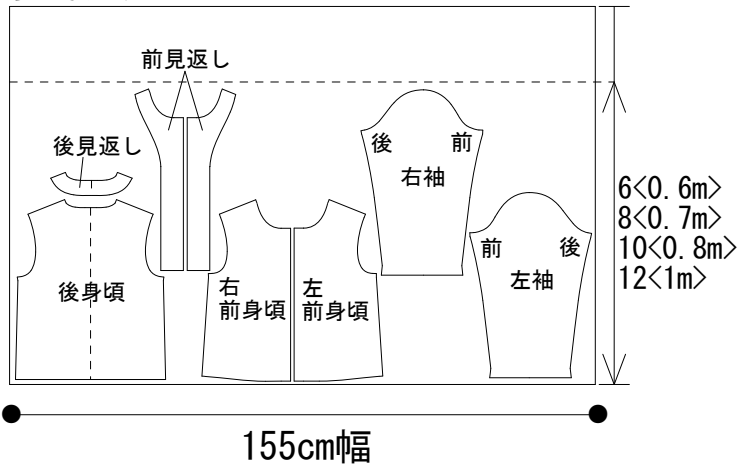
【2・4】

参考用尺 0.5m



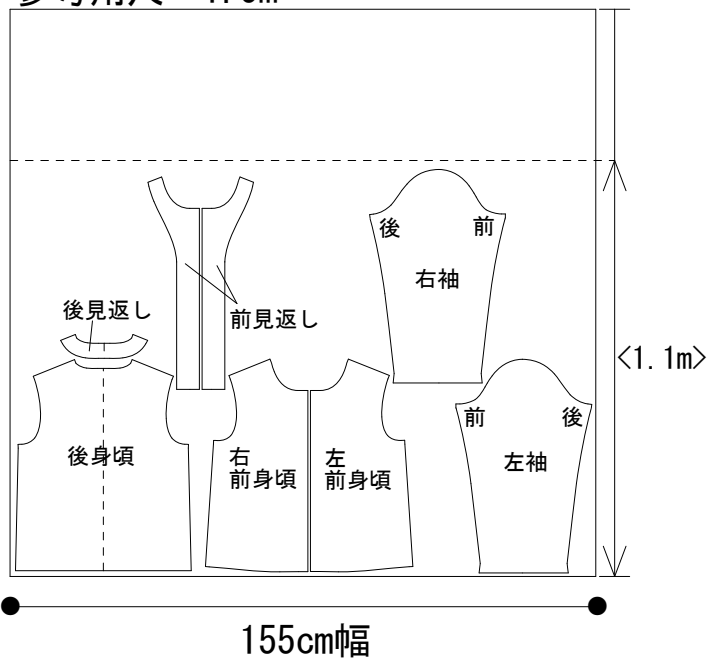
【6・8・10・12】

参考用尺 1m



【14】

参考用尺 1.5m



< > 内の寸法は、最低限必要な寸法です。

No. 60 スナップカーディガン

レディース
36・38・40・42

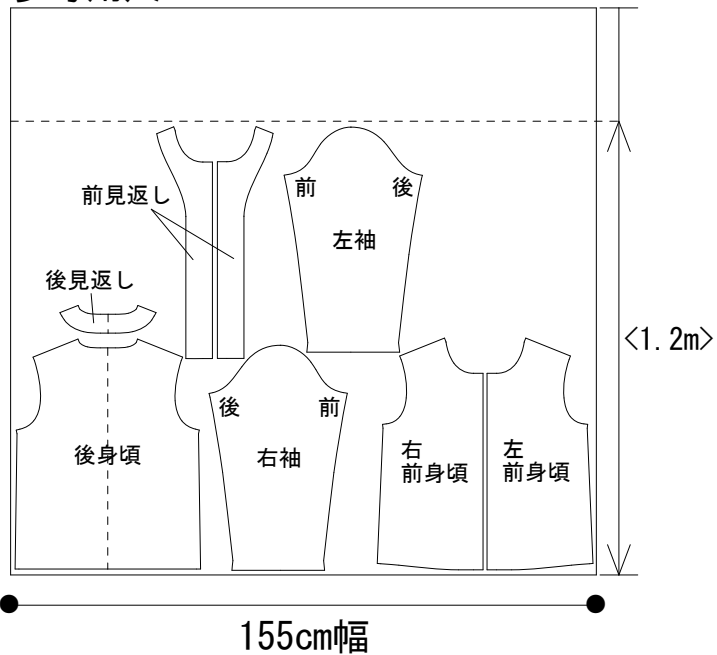
下記の図を参考に全てのパーツが配置できていることを確認してから裁断をしましょう。

- * 「わ」のパターンは開いた状態で配置しています。
- * 左右のあるパーツの1枚はパターンを裏返した状態です。

◆155cm幅の場合◆

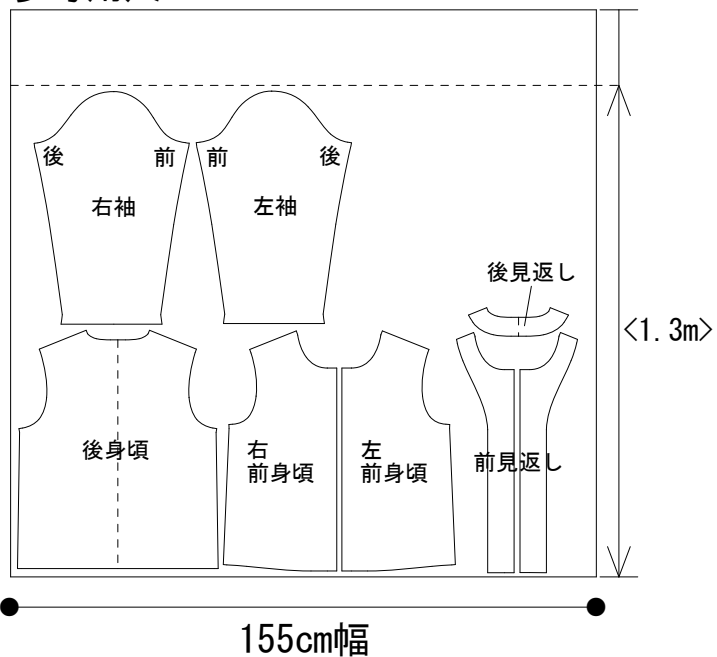
【36・38】

参考用尺 1.5m



【40・42】

参考用尺 1.5m



< > 内の寸法は、最低限必要な寸法です。