

# No. 79 ノースリーブチュニック

36・38・40・42

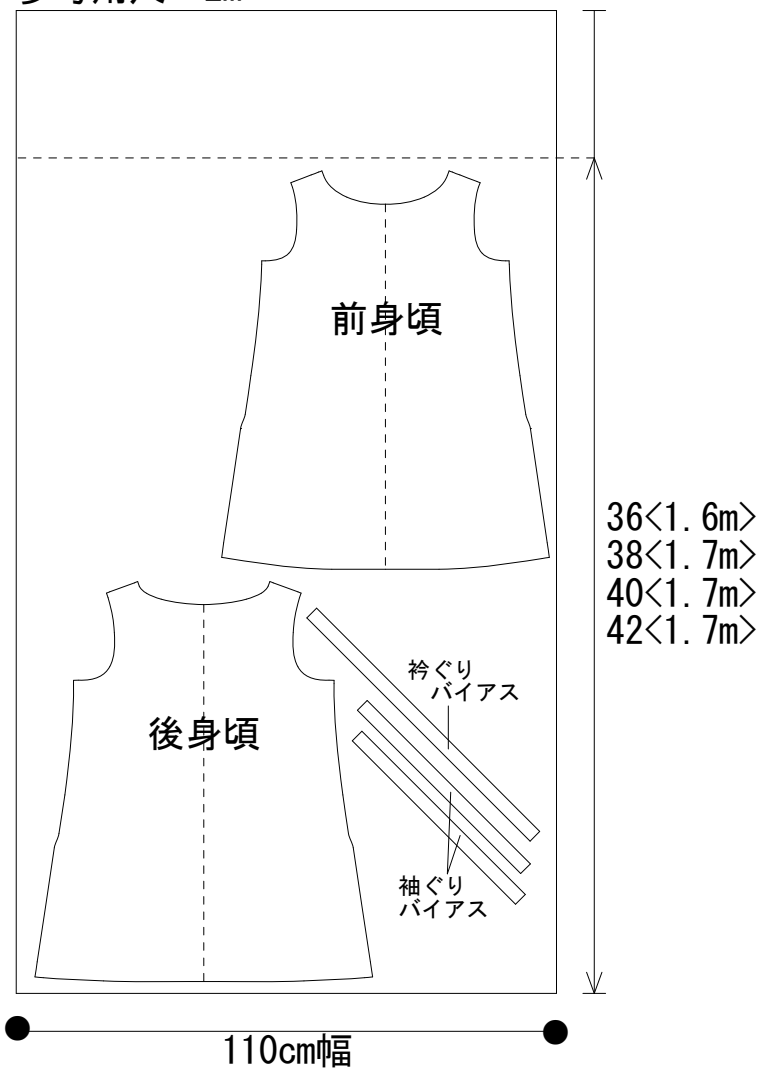
下記の図を参考に全てのパーツが配置できていることを確認してから裁断をしましょう。

\* 「わ」のパターンは開いた状態で配置しています。

◆ 110cm幅 ◆

柄に方向性ある生地の場合

【全サイズ】  
参考用尺 2m



< > 内の寸法は、  
最低限必要な寸法です。

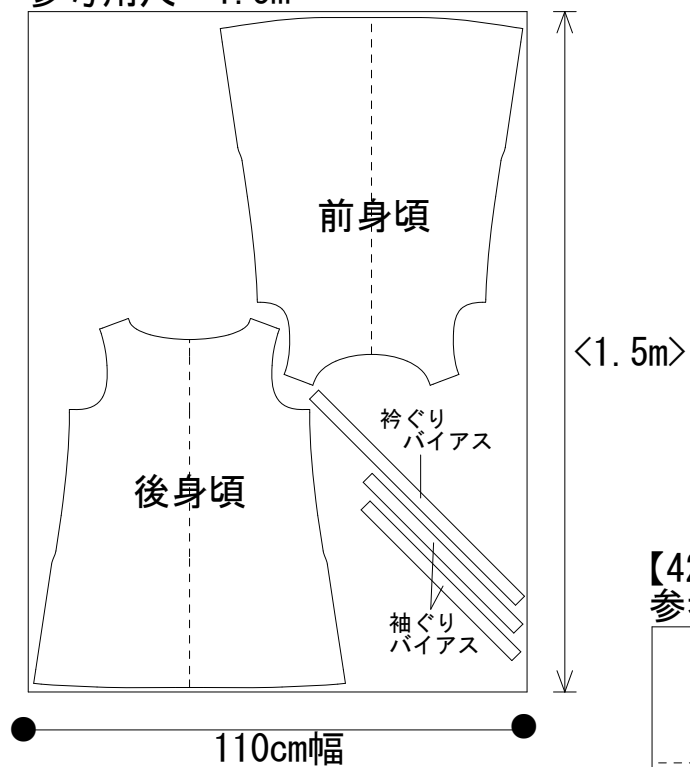
◆ 110cm幅・差し込み配置 ◆

柄に方向性の無い生地の場合

\* この裁ち方図ではパターンを上下差し込んで配置しています。  
柄に方向性のある生地を使用する場合は、必ずパターンの向きをそろえて配置しましょう。

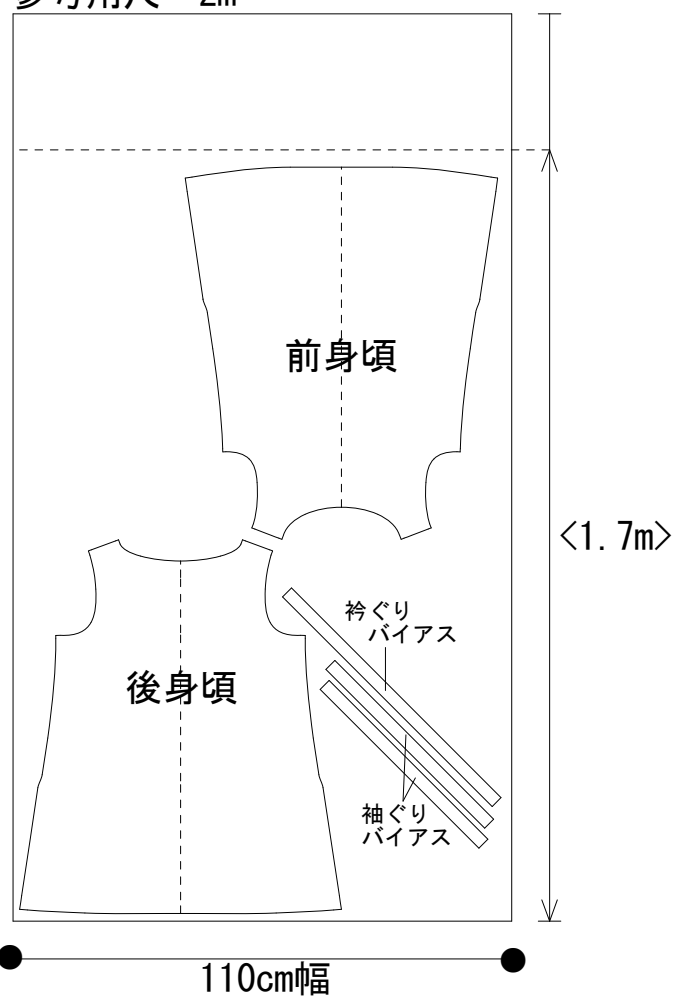
【36・38・40】

参考用尺 1.5m



【42】

参考用尺 2m



< > 内の寸法は、  
最低限必要な寸法です。