

Pa-102 ふたへやバッグ

大・小

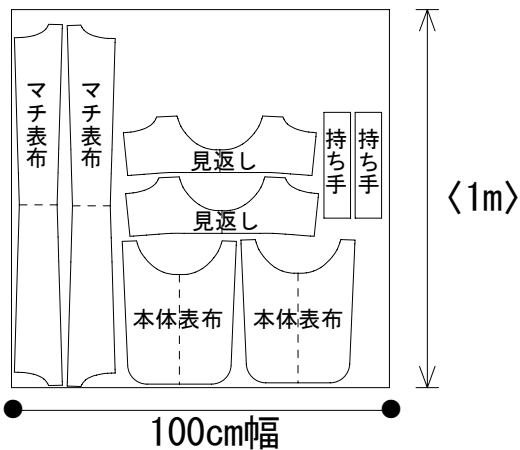
下記の裁ち方図を参考に生地を裁断しましょう

- * 「わ」のパターンは開いた状態で配置しています
- * 左右のあるパーツの1枚はパターンを裏返した状態です
- * ギリギリの用尺の場合、配置方法を変えると一部のパーツが裁断できなくなる場合があります。
配置図を参考に全てのパーツが配置できていることを確認してから裁断するようにしましょう。

◆大サイズ◆

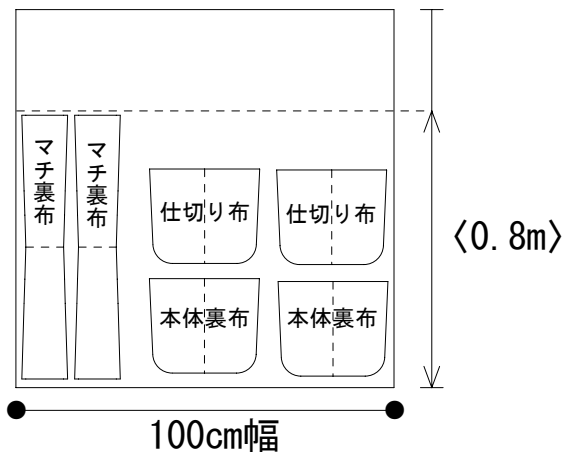
【表布・持ち手・見返し】

参考用尺 1m



【裏布・仕切り布】

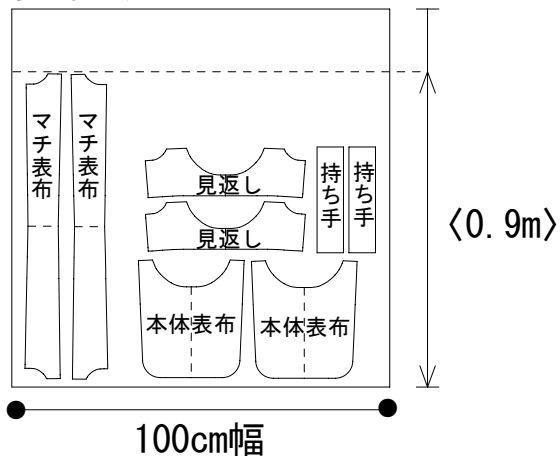
参考用尺 1m



◆小サイズ◆

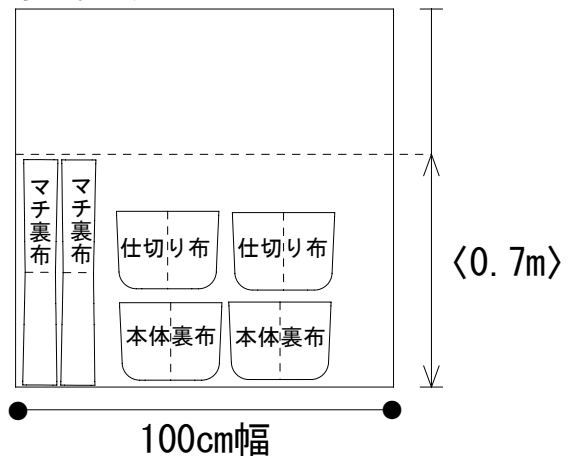
【表布・持ち手・見返し】

参考用尺 1m



【裏布・仕切り布】

参考用尺 1m



< > 内の寸法は、最低限必要な寸法です。