

Pa-105 スキップスカート

ベビー SS (80-90)
 キッズ S (100-110)
 M (120-130)
 L (140-150)

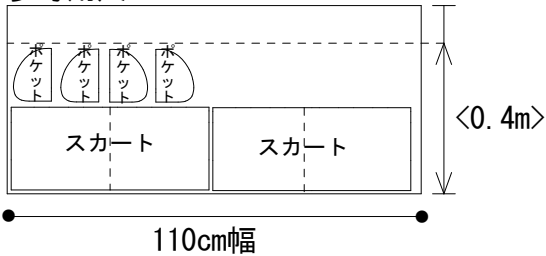
下記の裁ち方図を参考に生地を裁断しましょう

- * 「わ」のパターンは開いた状態で配置しています
- * ポケットは左右があるため4枚のうち2枚はパターンを裏返した状態です
- * ギリギリの用尺の場合、配置方法を変えると一部のパーツが裁断できなくなる場合があります。配置図を参考に全てのパーツが配置できていることを確認してから裁断するようにしましょう。

◆スカート・ポケット 110cm幅の場合◆

【SS】

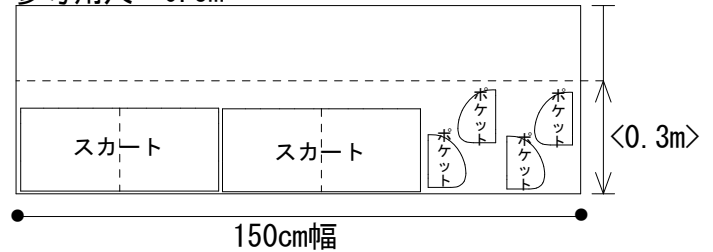
参考用尺 0.5m



◆スカート・ポケット 150cm幅の場合◆

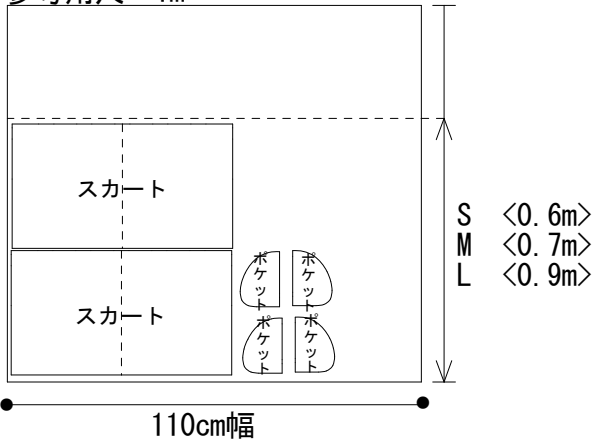
【SS・S】

参考用尺 0.5m



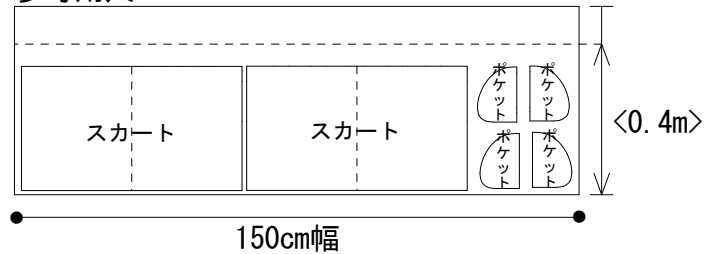
【S・M・L】

参考用尺 1m



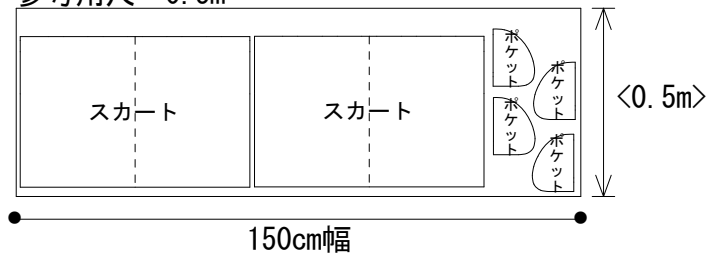
【M】

参考用尺 0.5m



【L】

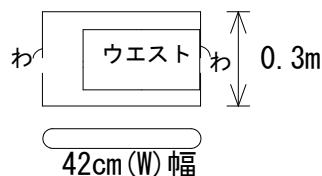
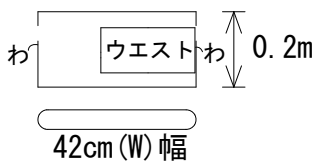
参考用尺 0.5m



◆ウエスト 42cm (W) 場合◆

【SS・S・M】

【L】



< > 内の寸法は、最低限必要な寸法です。

Pa-105 スキップスカート

レディース S-M
M-L
L-LL

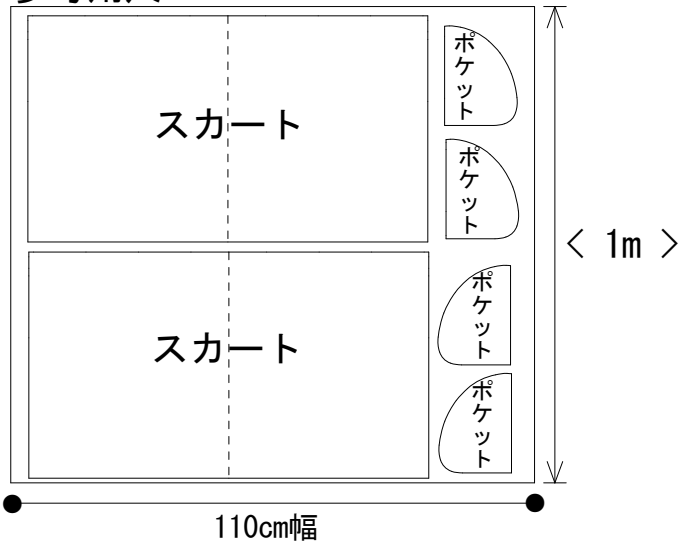
下記の裁ち方図を参考に生地を裁断しましょう

- * 「わ」のパターンは開いた状態で配置しています
- * ポケットは左右があるため4枚のうち2枚はパターンを裏返した状態です
- * ギリギリの用尺の場合、配置方法を変えると一部のパーツが裁断できなくなる場合があります。配置図を参考に全てのパーツが配置できていることを確認してから裁断するようにしましょう。

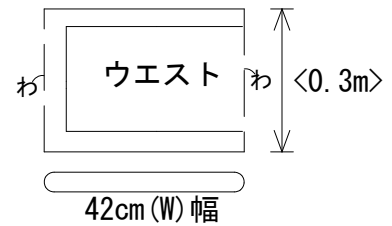
◆スカート・ポケット 110cm幅の場合◆

【全サイズ】

参考用尺 1m



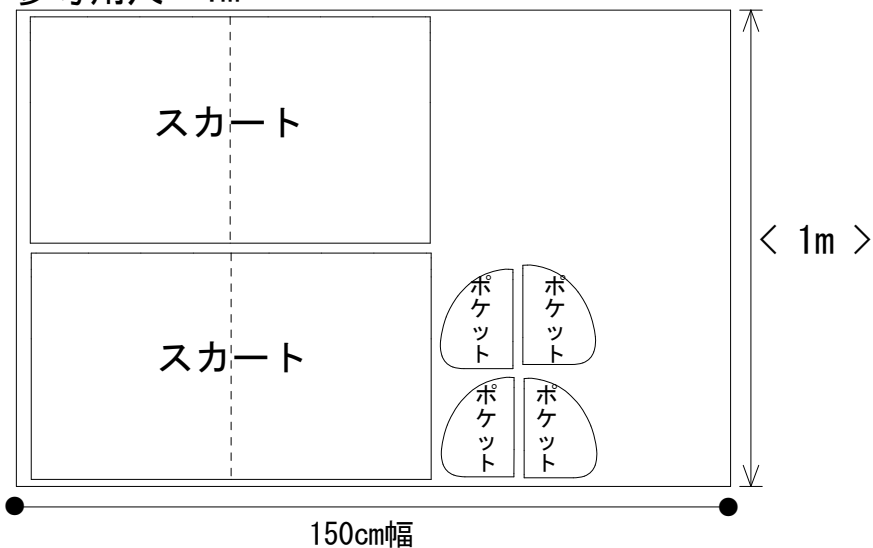
◆ウエスト 42cm(W)の場合◆



◆スカート・ポケット 150cm幅の場合◆

【全サイズ】

参考用尺 1m



< > 内の寸法は、最低限必要な寸法です。