

Pa-143 マニッシュバッグ

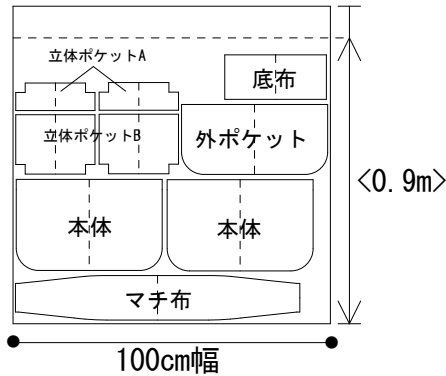
大・小

下記の図を参考に全てのパーツが配置できていることを確認してから裁断をしましょう。

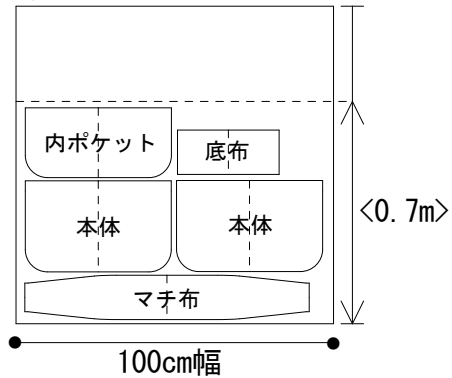
* 「わ」のパターンは開いた状態で配置しています。

◆100cm幅の場合◆

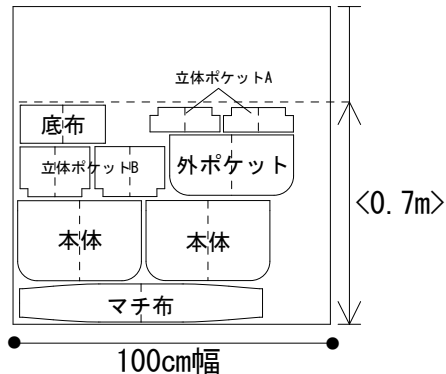
《大》【表布】参考用尺 1m



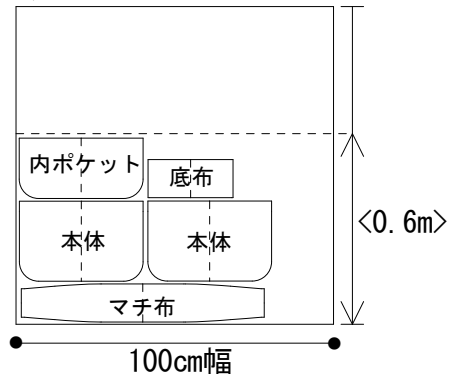
【裏布】参考用尺 1m



《小》【表布】参考用尺 1m

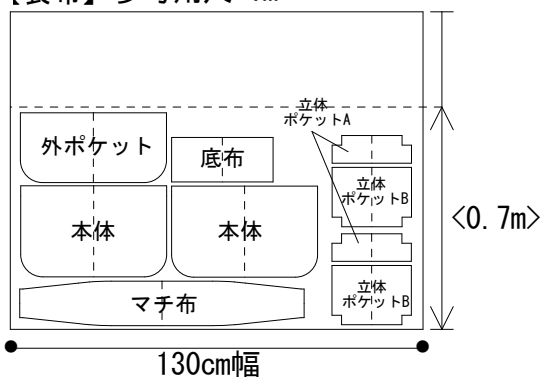


【裏布】参考用尺 1m

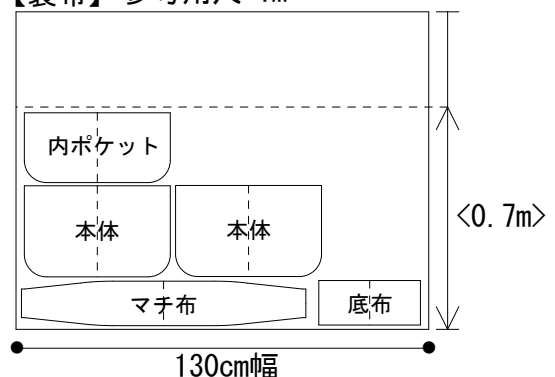


◆130cm幅の場合◆

《大》【表布】参考用尺 1m



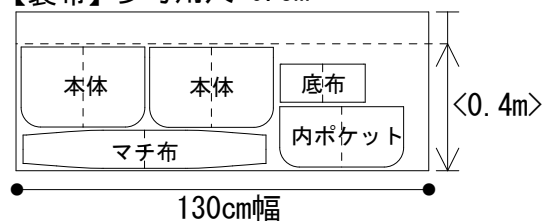
【裏布】参考用尺 1m



《小》【表布】参考用尺 0.5m



【裏布】参考用尺 0.5m



〈 〉内の寸法は、最低限必要な寸法です。