

# Pa-186 ドルマンチュニック

フリーサイズ (S~LL)

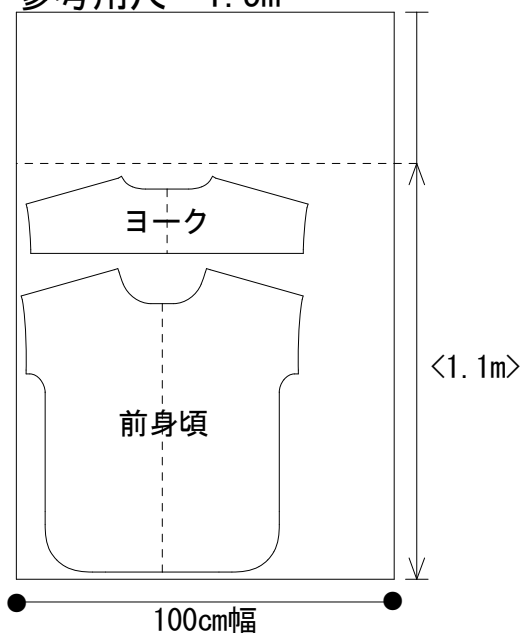
下記の裁ち方図を参考に生地を裁断しましょう

- \* 「わ」のパターンは開いた状態で配置しています
- \* ギリギリの用尺の場合、配置方法を変えると一部のパーツが裁断できなくなる場合があります。配置図を参考に全てのパーツが配置できていることを確認してから裁断するようにしましょう。

## ◆後身頃を別布にする場合(タックあり)◆

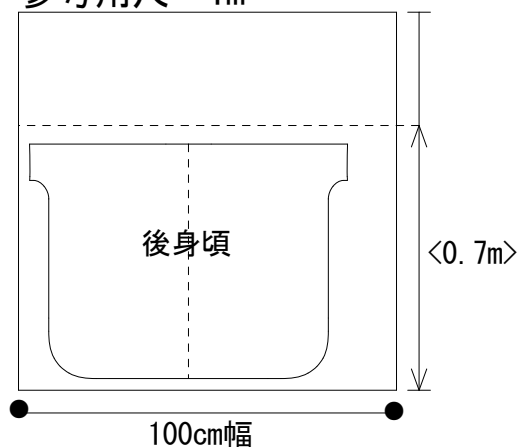
【前身頃・ヨーク・100cm幅】

参考用尺 1.5m



【後身頃・100cm幅】

参考用尺 1m



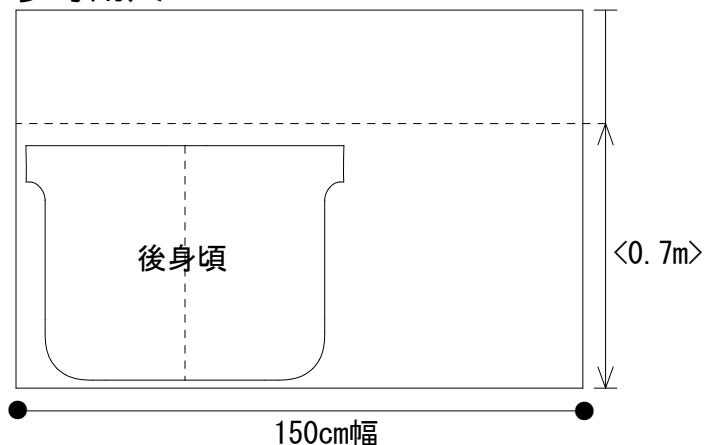
【前身頃・ヨーク・150cm幅】

参考用尺 1m



【後身頃・150cm幅】

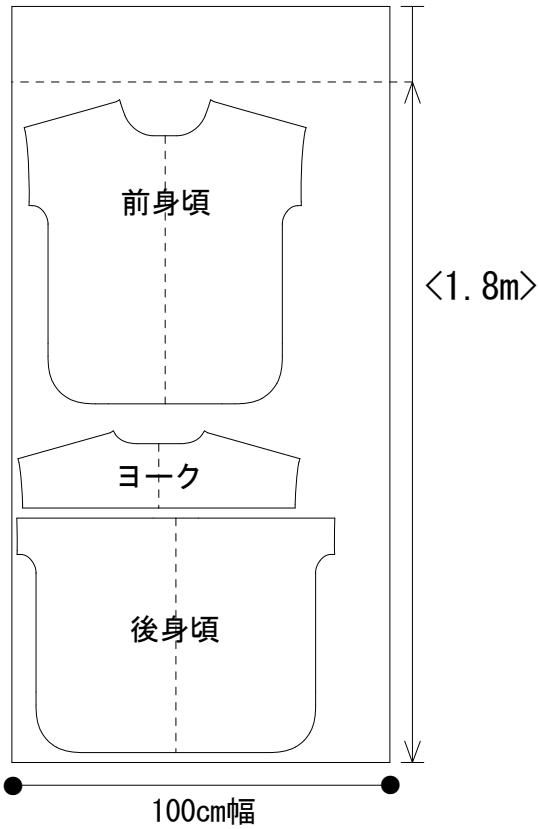
参考用尺 1m



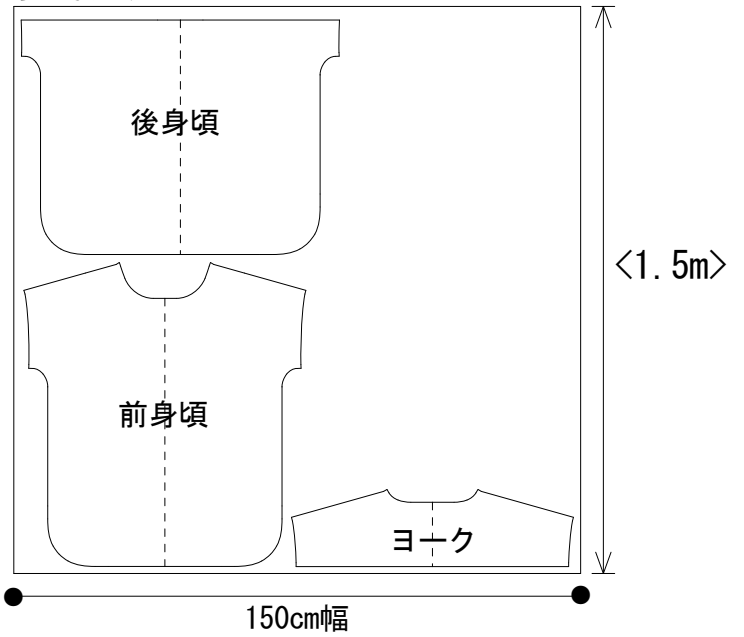
<math>\langle \quad \rangle</math>内の寸法は、最低限必要な寸法です。

◆すべて同じ生地で作する場合(タックあり)◆

【100cm幅】  
参考用尺 2m

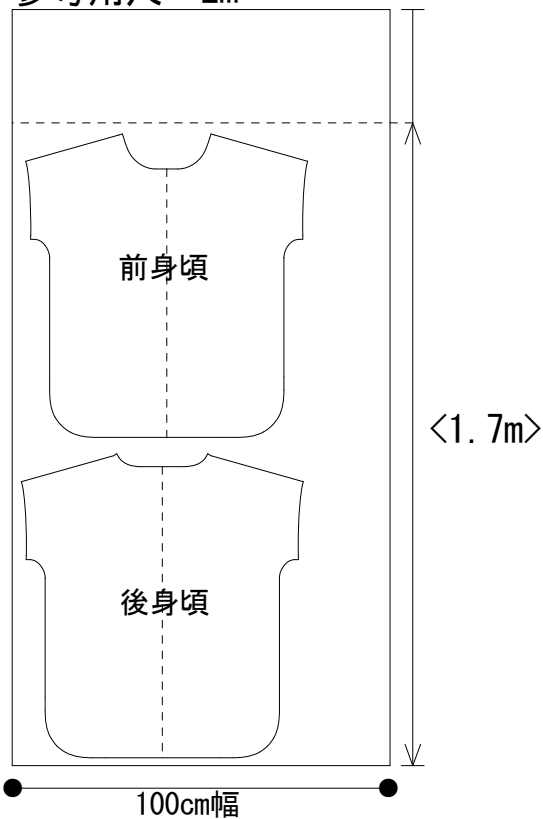


【150cm幅】  
参考用尺 1.5m

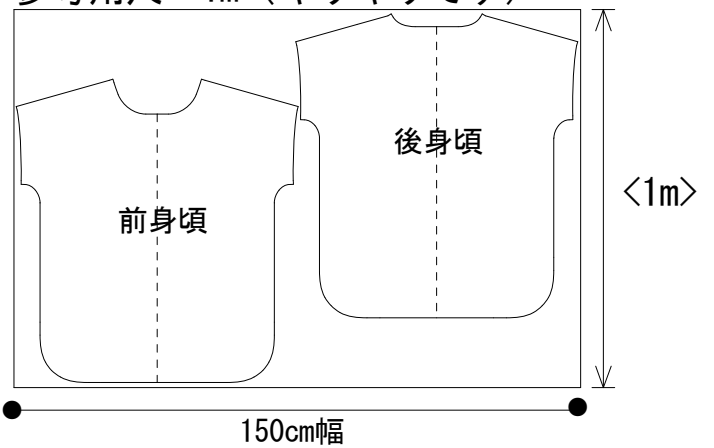


◆すべて同じ生地で作する場合(タックなし)◆

【100cm幅】  
参考用尺 2m



【150cm幅】  
参考用尺 1m (ギリギリです)



< > 内の寸法は、  
最低限必要な寸法です。