

Pa-195 スリッポン&バブーシュ

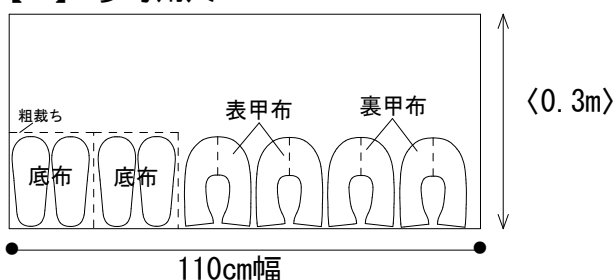
SS. S. M. L. LL

下記の裁ち方図を参考に生地を裁断しましょう

- * 「わ」のパターンは開いた状態で配置しています
- * 左右のあるパーツの2枚はパターンを裏返した状態です
- * 配置図を参考に全てのパーツが配置できていることを確認してから裁断するようにしましょう。

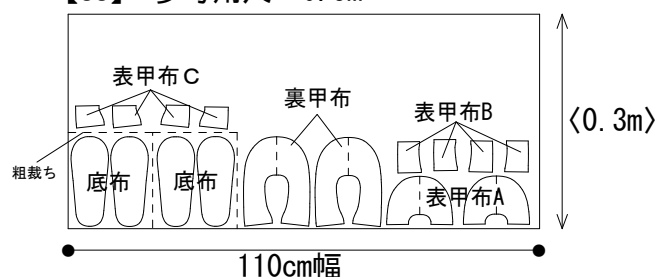
◆表甲布 切替無しの場合◆

【SS】 参考用尺 0.5m

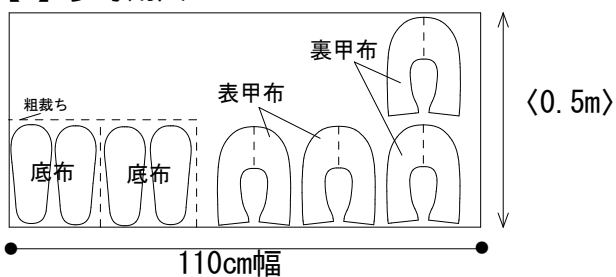


◆表甲布 切替の場合◆

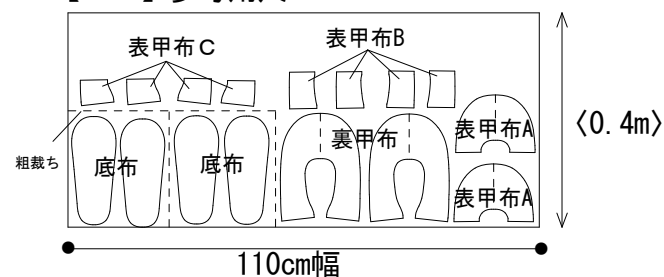
【SS】 参考用尺 0.5m



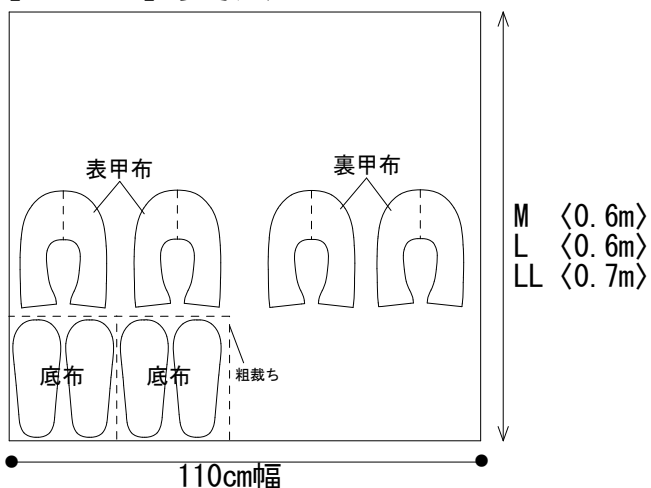
【S】 参考用尺 0.5m



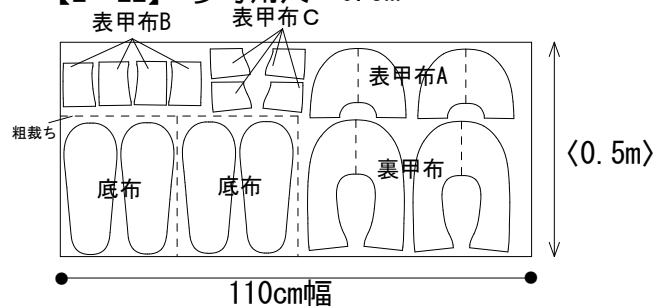
【S・M】 参考用尺 0.5m



【M・L・LL】 参考用尺 1m



【L・LL】 参考用尺 0.5m



$\langle \quad \rangle$内の寸法は、最低限必要な寸法です。