

# Pa-206 うしろリボンの プルオーバー

キッズ

- ・ 80~90 ・ 90~100
- ・ 100~110 ・ 110~120

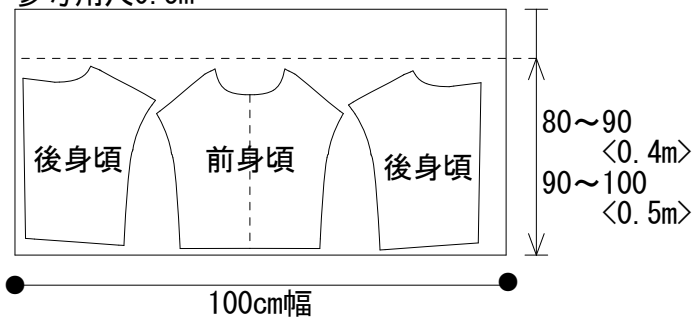
下記の図を参考に全てのパーツが配置できていることを確認してから裁断をしましょう。

- \* 「わ」のパターンは開いた状態で配置しています
- \* 左右のあるパーツの1枚はパターンを裏返した状態です

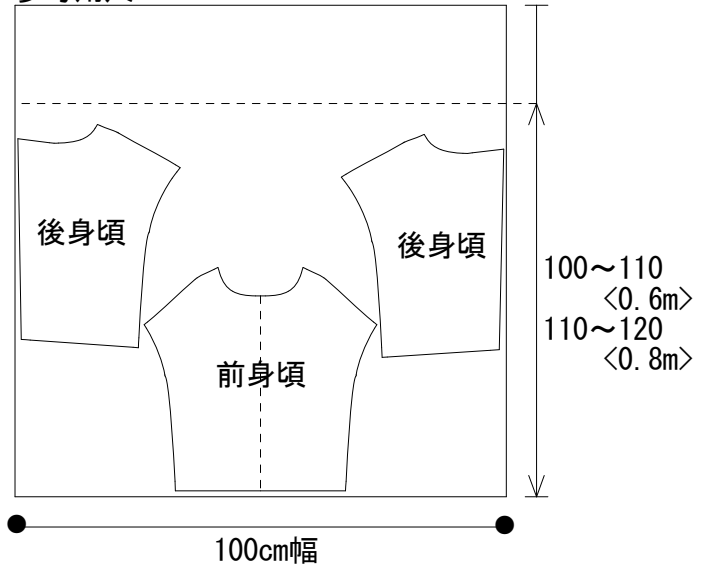
## ◆ 100cm幅の場合 ◆

\* フレンチスリーブ \*

【80~90 ・ 90~100】  
参考用尺 0.5m



【100~110 ・ 110~120】  
参考用尺 1m

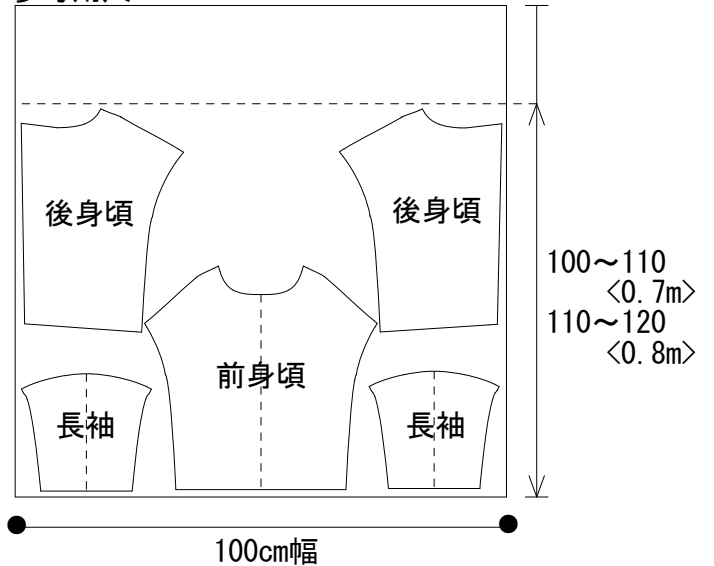


\* 長袖 \*

【80~90 ・ 90~100】  
参考用尺 1m



【100~110 ・ 110~120】  
参考用尺 1m



< > 内の寸法は、  
最低限必要な寸法です。

◆ 130cm幅の場合 ◆

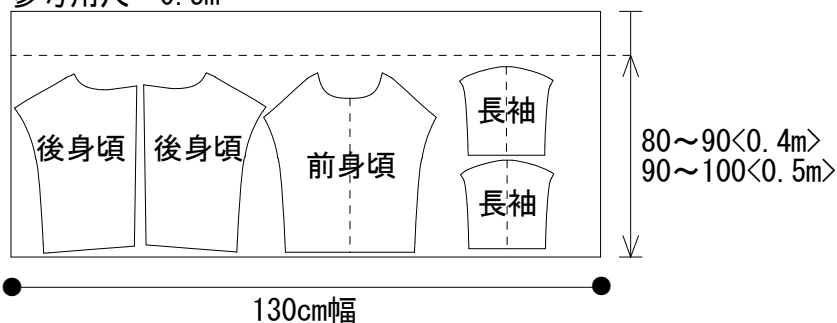
\* フレンチスリーブ \*

【全サイズ】  
参考用尺0.5m

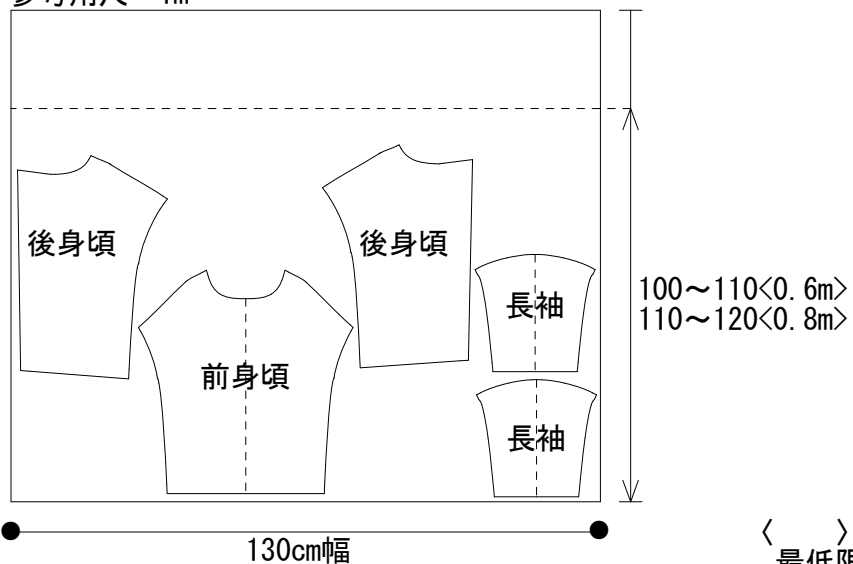


\* 長袖 \*

【80~90・90~100】  
参考用尺 0.5m



【100~110・110~120】  
参考用尺 1m



< > 内の寸法は、  
最低限必要な寸法です。

# Pa-206 うしろリボンの プルオーバー

レディース  
・S~L・L~LL

下記の図を参考に全てのパーツが配置できていることを  
確認してから裁断をしましょう。

- \* 「わ」のパターンは開いた状態で配置しています
- \* 左右のあるパーツの1枚はパターンを裏返した状態です

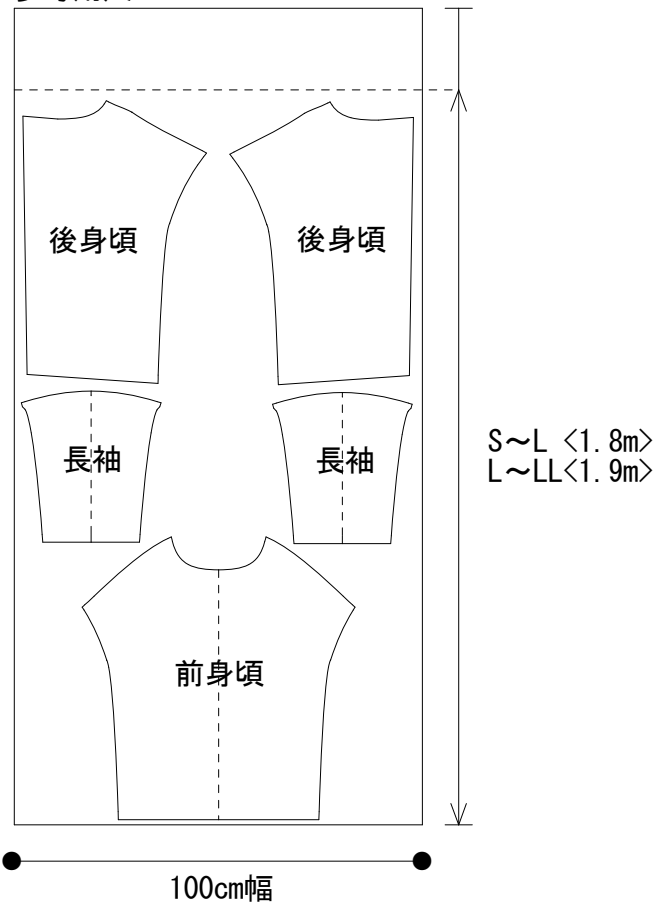
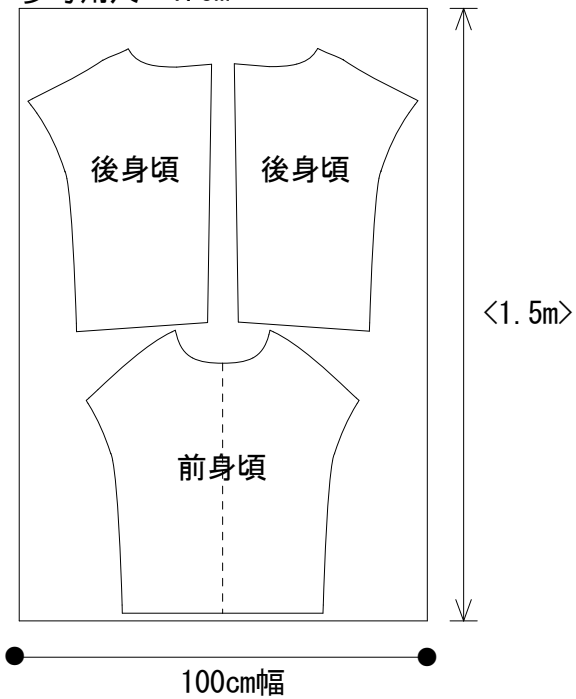
## ◆ 100cm幅の場合 ◆

\*フレンチスリーブ\*

\*長袖\*

【S~L・L~LL】  
参考用尺 1.5m

【S~L・L~LL】  
参考用尺 2m

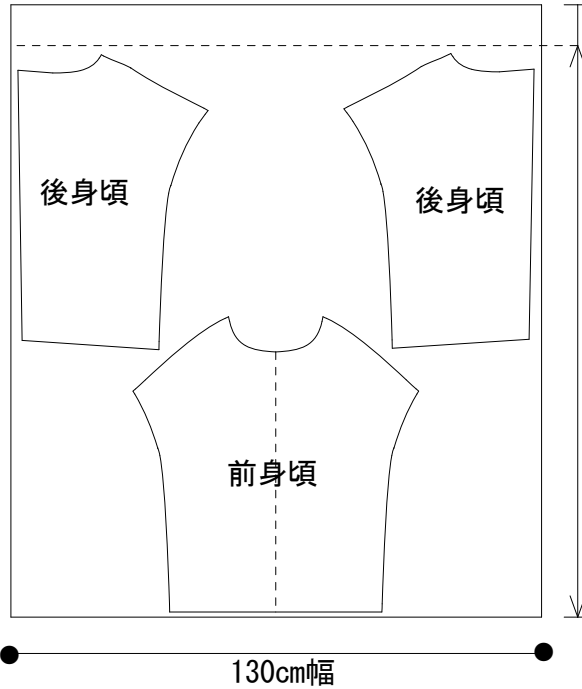


< > 内の寸法は、  
最低限必要な寸法です。

◆ 130cm幅の場合 ◆

\* フレンチスリーブ \*

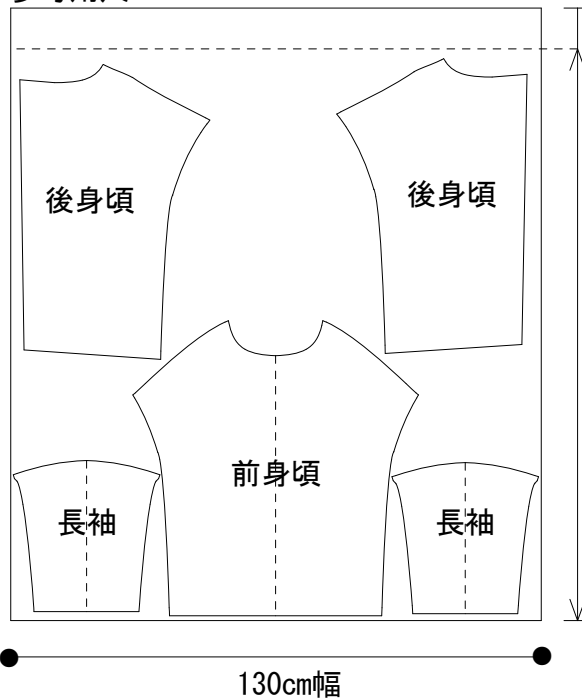
【S~L・L~LL】  
参考用尺 1.5m



S~L <1.3m>  
L~LL <1.4m>

\* 長袖 \*

【S~L・L~LL】  
参考用尺 1.5m



< > 内の寸法は、  
最低限必要な寸法です。