

# Pa-235 バックジップワンピース

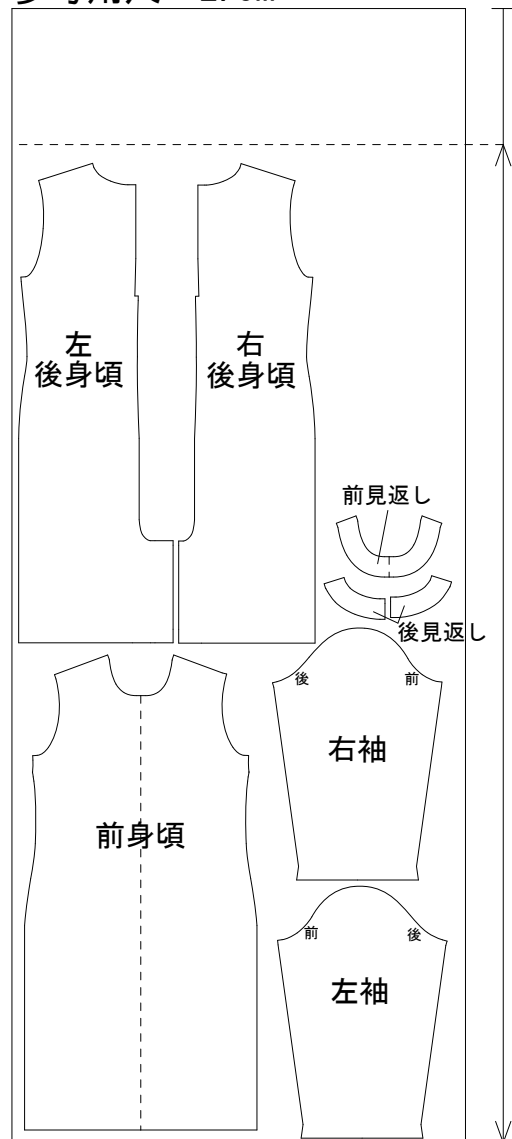
レディース  
S・M・L・LL

下記の図を参考に全てのパーツが配置できていることを確認してから裁断をしましょう。

- \* 「わ」のパターンは開いた状態で配置しています。
- \* 左右のあるパーツの1枚はパターンを裏返した状態です。

◆ 100cm幅 ◆

【S・M】  
参考用尺 2.5m



100cm幅

【L・LL】  
参考用尺 2.5m



100cm幅

S<2.2m>  
M<2.3m>

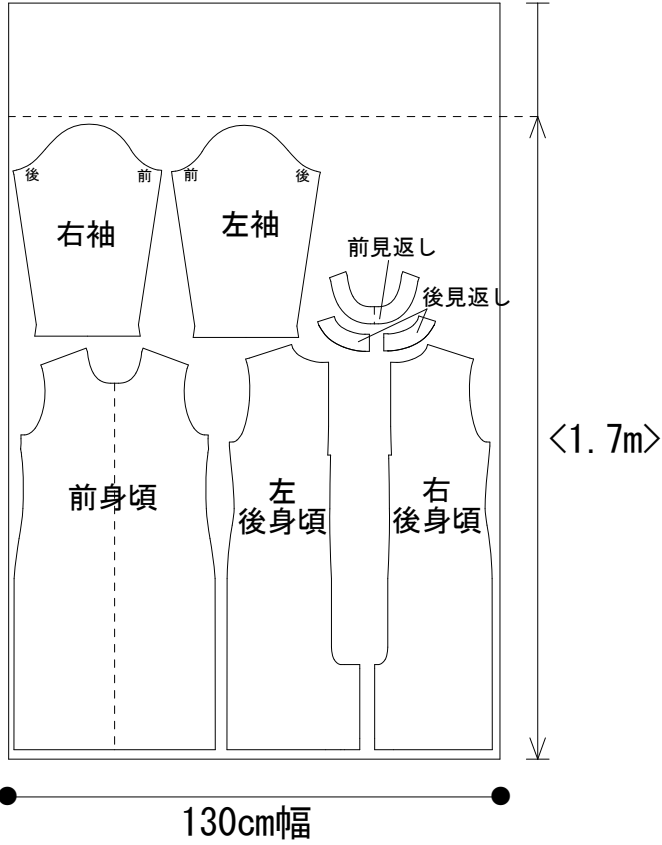
<2.3m>

< > 内の寸法は、  
最低限必要な寸法です。

◆ 130cm幅 ◆

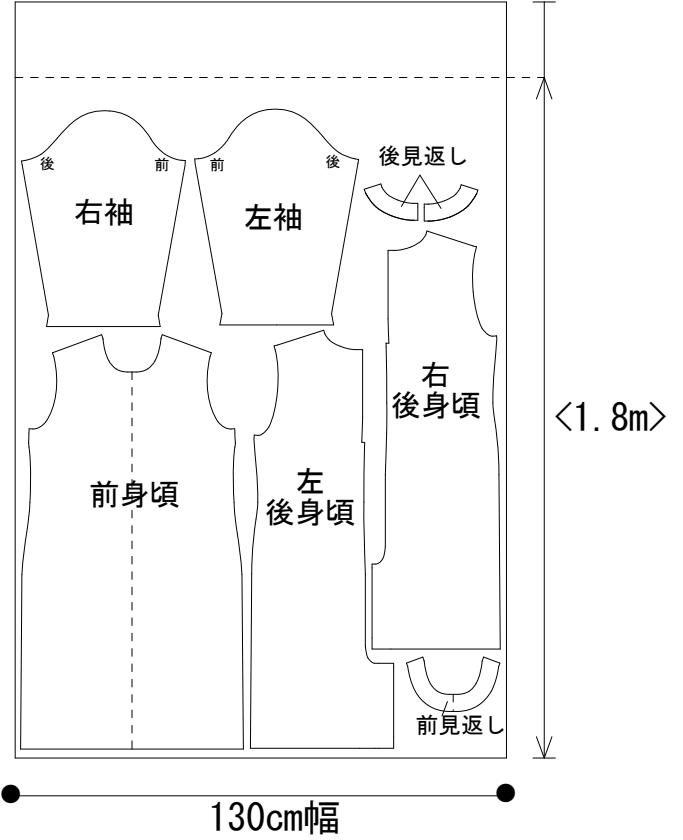
【S・M・L】

参考用尺 2m



【LL】

参考用尺 2m



< > 内の寸法は、最低限必要な寸法です。