

# Pa-263 ラップフレアスカート

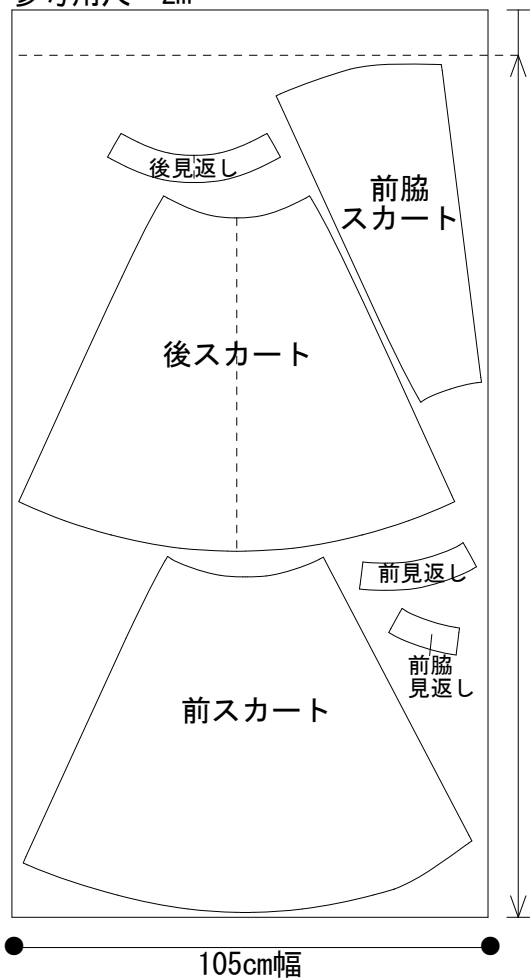
レディース  
S・M・L・LL

下記の図を参考に全てのパーツが配置できていることを確認してから裁断をしましょう。

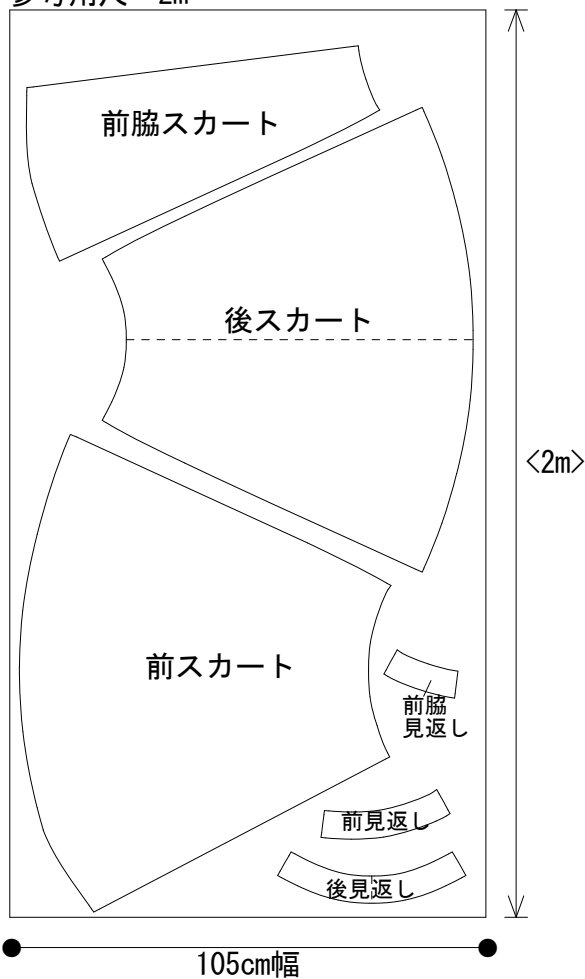
- \* 「わ」のパターンは開いた状態で配置しています。
- \* この裁ち方図ではパターンを上下差し込んで配置しています。  
柄に方向性のある生地を使用する場合は、必ずパターンの向きをそろえて配置しましょう。
- \* L・LLサイズは裾幅が大きいため、105cm幅の生地では縦地の目での配置ができません。  
図を参考に横地の目で配置してください。

## ◇ 表地・105cm幅 ◇

【S・M】  
参考用尺 2m



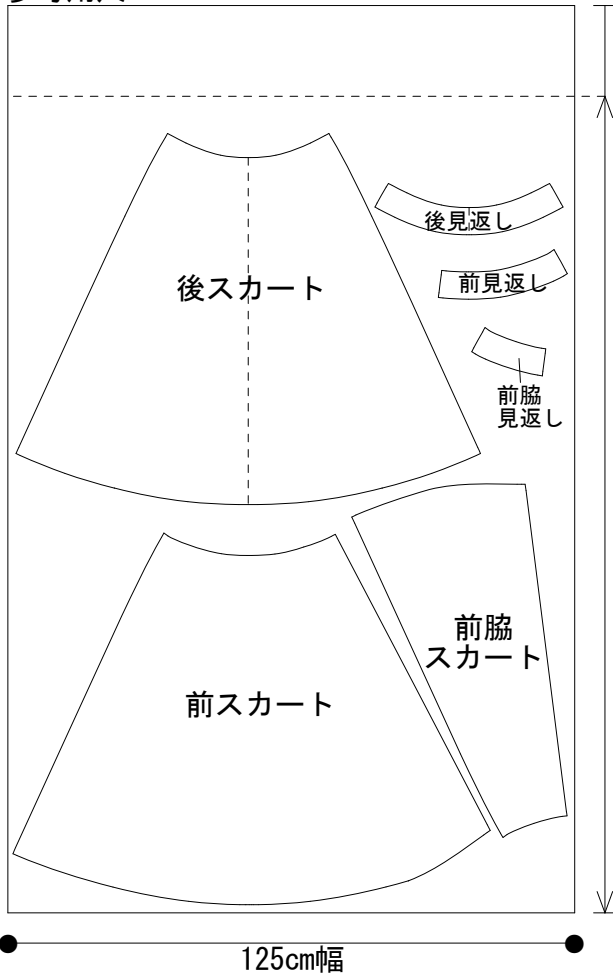
【L・LL】  
参考用尺 2m



< > 内の寸法は、  
最低限必要な寸法です。

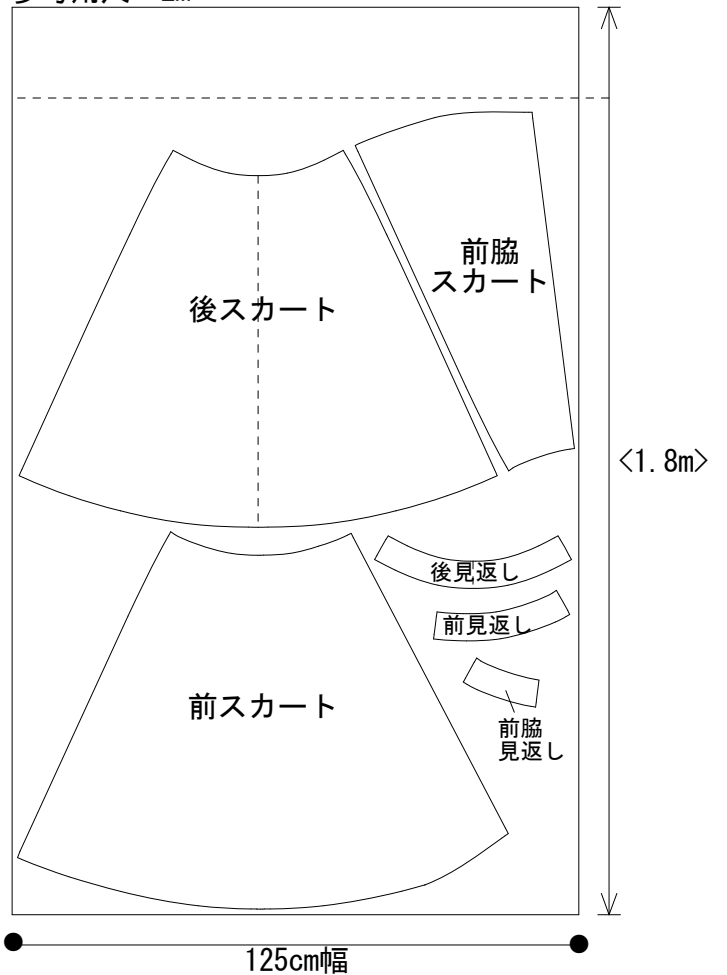
◇ 表地・125cm幅 ◇

【S・M・L】  
参考用尺 2m



S<1.6m>  
M<1.7m>  
L<1.8m>

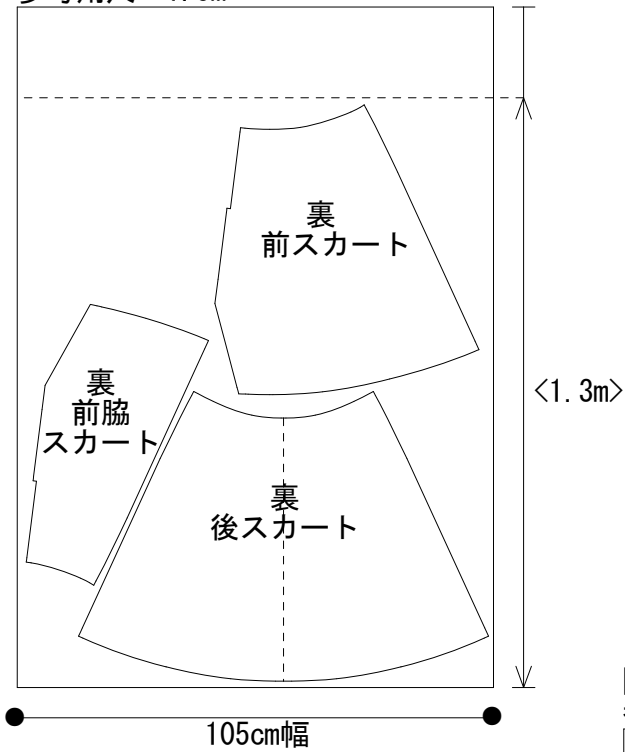
【LL】  
参考用尺 2m



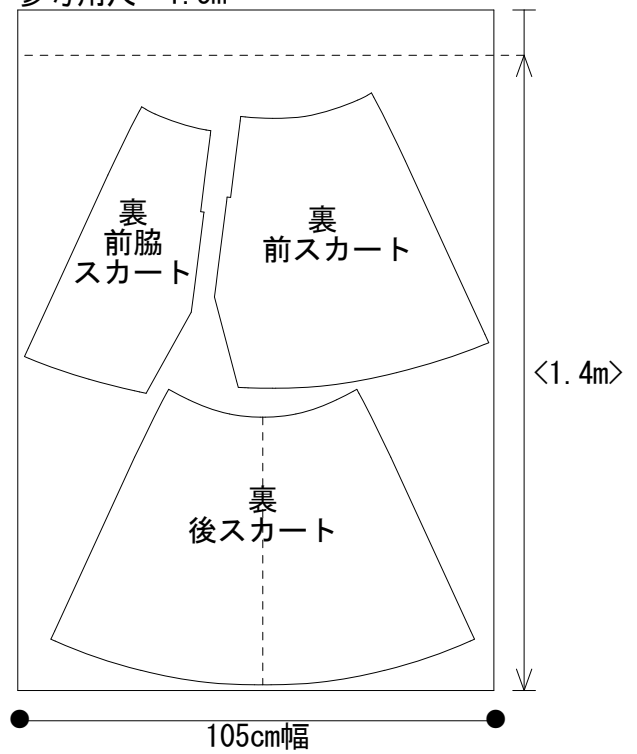
< > 内の寸法は、  
最低限必要な寸法です。

◆ 裏地・105cm幅 ◆

【S・M・L】  
参考用尺 1.5m



【LL】  
参考用尺 1.5m



\*差し込みで配置しても  
用尺は変わりません

< > 内の寸法は、  
最低限必要な寸法です。