

# Pa-42 ラグランTシャツ

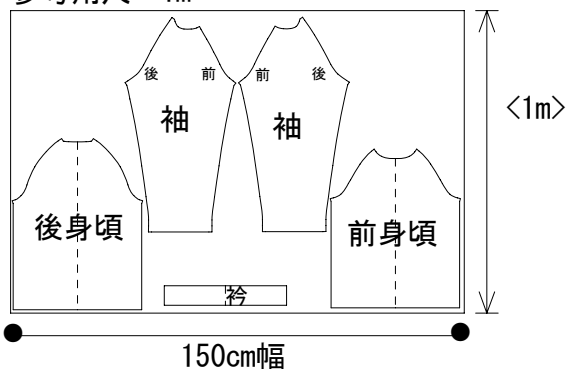
レディース  
S~3L

下記の裁ち方図を参考に生地を裁断しましょう

- \* 「わ」のパターンは開いた状態で配置しています
- \* 袖は左右があるため1枚はパターンを裏返した状態です
- \* 長袖で配置していますが半袖も同様です
- \* ギリギリの用尺の場合、配置方法を変えると一部のパーツが裁断できなくなる場合があります。配置図を参考に全てのパーツが配置できていることを確認してから裁断するようにしましょう

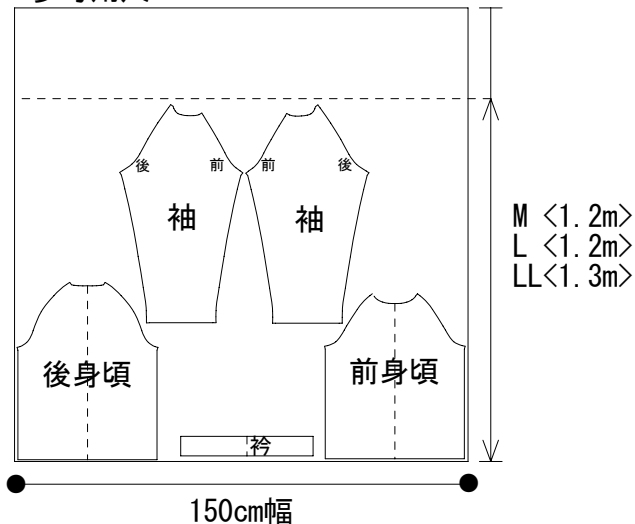
【S】

参考用尺 1m



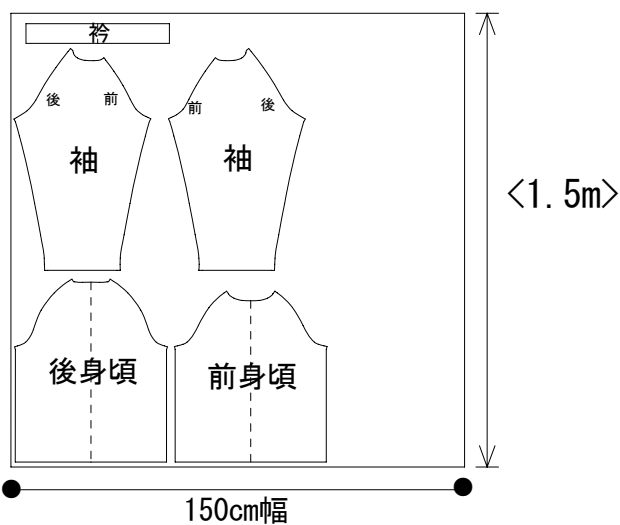
【M・L・LL】

参考用尺 1.5m



【3L】

参考用尺 1.5m



< > 内の寸法は、  
最低限必要な寸法です。