

Pa-68 エプロン

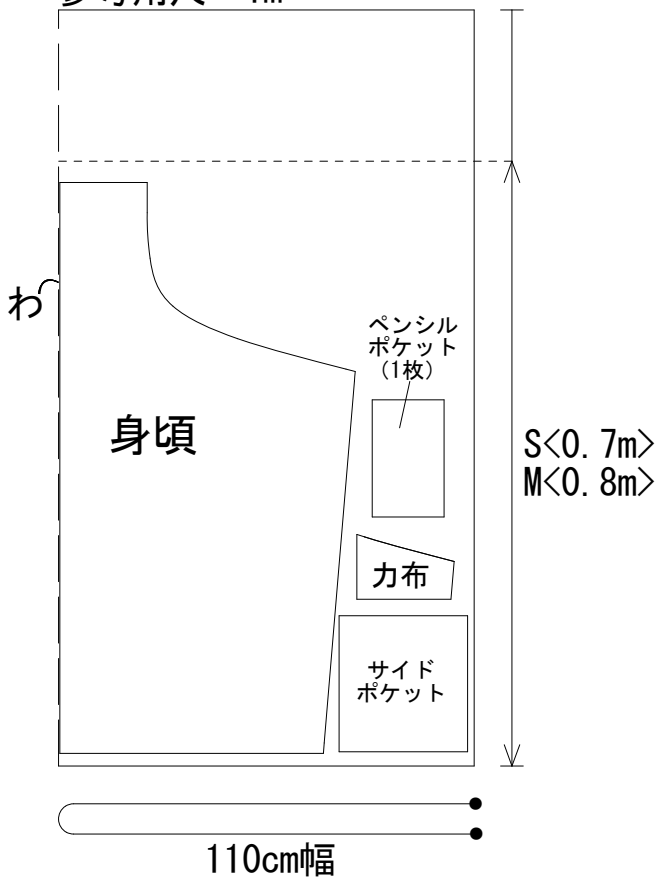
- キッズ・S(100-110)
・ M(120-130)
・ L(140-150)

下記の図を参考に全てのパーツが配置できていることを確認してから裁断をしましょう。

◆ 110cm幅の場合 ◆

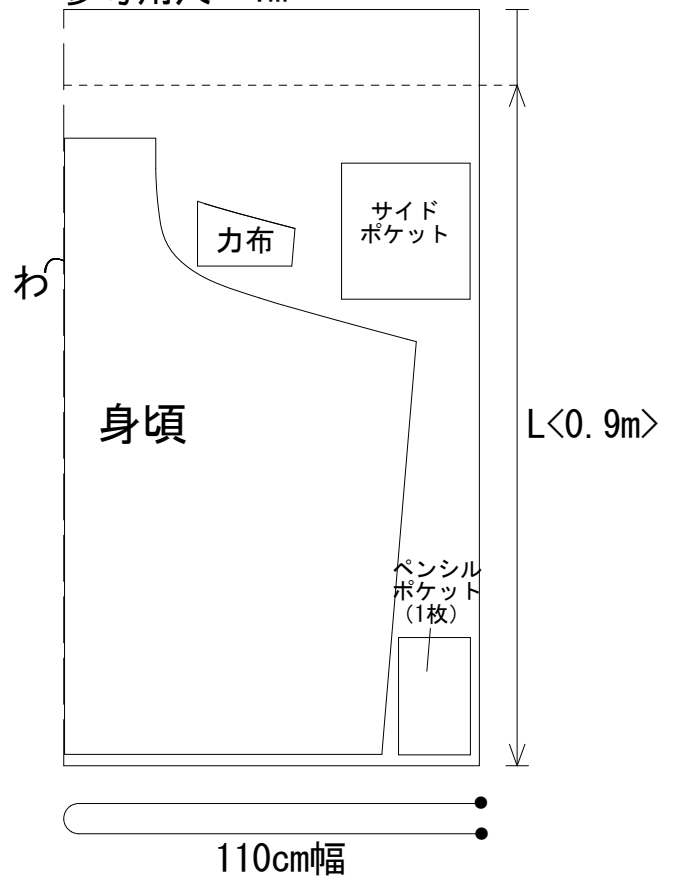
【S(100-110)M(120-130)】

参考用尺 1m



【L(140-150)】

参考用尺 1m



< > 内の寸法は、
最低限必要な寸法です。

Pa-68 エプロン

おとな・S-M
・M-L
・L-LL

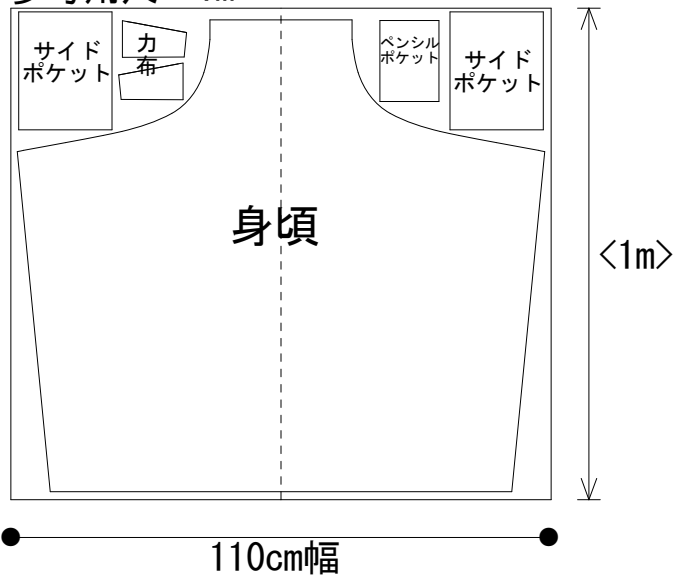
下記の図を参考に全てのパーツが配置できていることを確認してから裁断をしましょう。

- * 身頃のパターンは開いた状態で配置しています
- * カ布は左右があるため1枚はパターンを裏返した状態です
- * L-LLサイズは身頃が大きいのので110cm幅の生地の場合縦地の目では裁断できません。図を参考に横地の目で裁断してください

◆ 110cm幅の場合 ◆

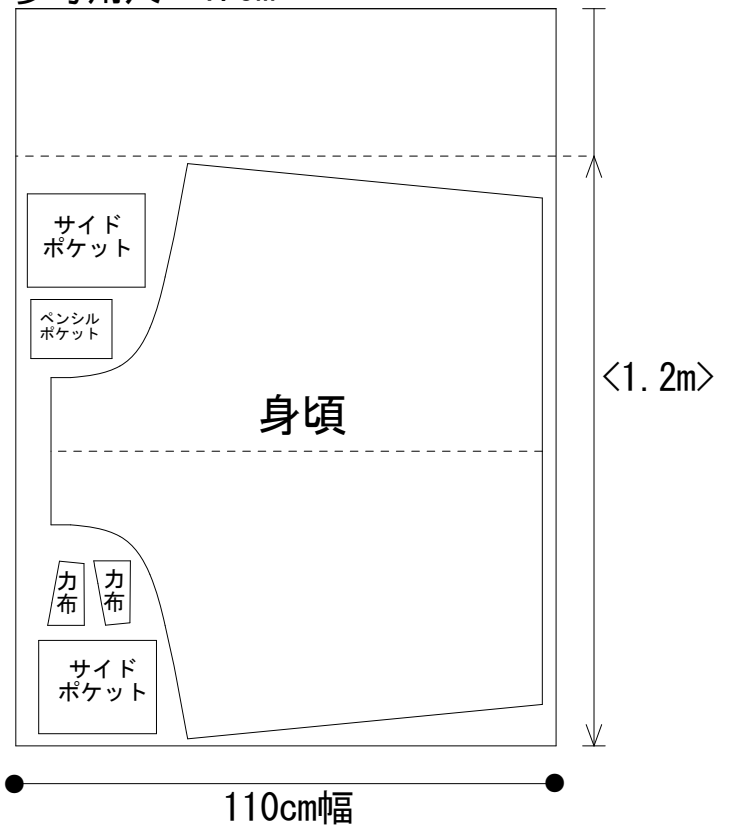
【S-M・M-L】

参考用尺 1m



【L-LL】

参考用尺 1.5m



< > 内の寸法は、最低限必要な寸法です。