

# Pa-78 マーケットバッグ

大・小

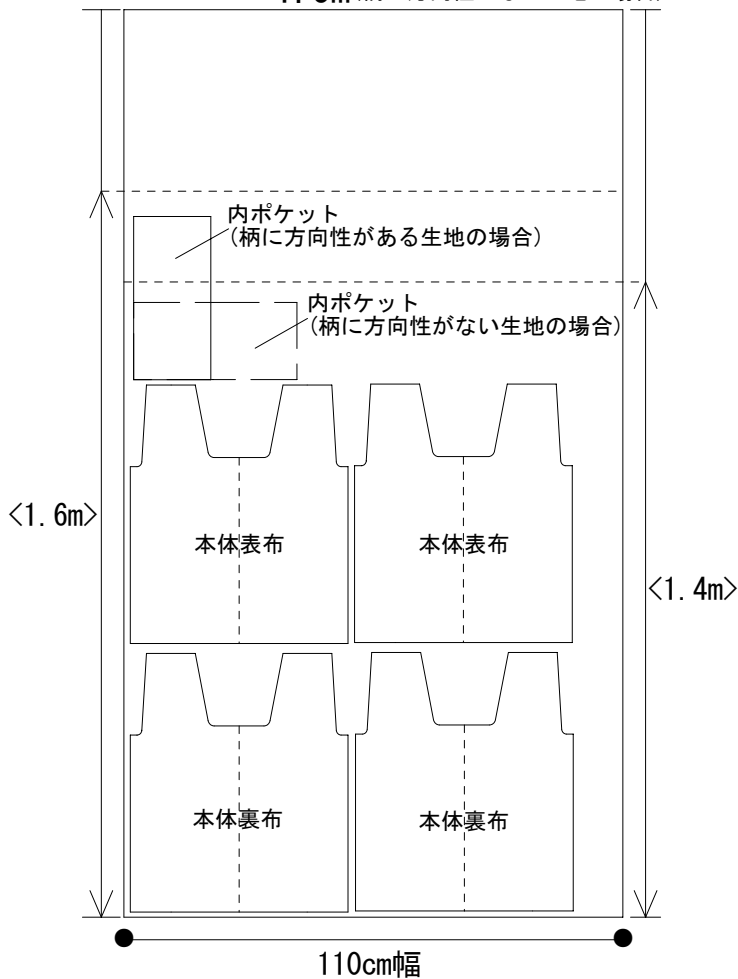
下記の図を参考に全てのパーツが配置できていることを確認してから裁断をしましょう。

\* 「わ」のパターンは開いた状態で配置しています。

## ◆全て同じ生地で作る場合◆

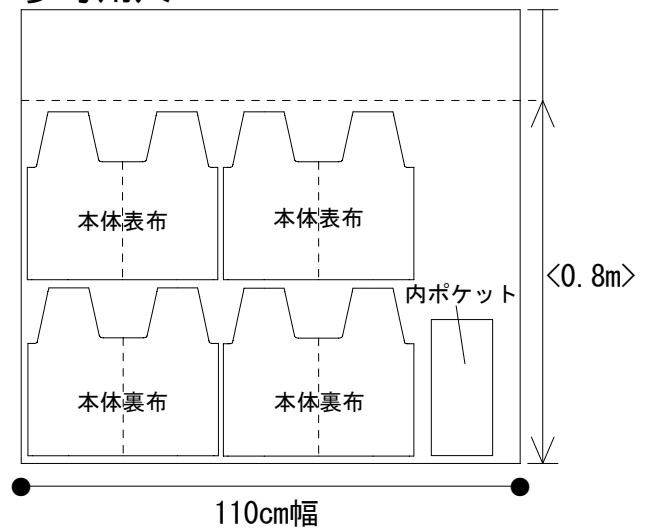
### 《大サイズ》

参考用尺 2m(柄に方向性がある生地の場合)  
1.5m(柄に方向性がない生地の場合)



### 《小サイズ》

参考用尺 1m

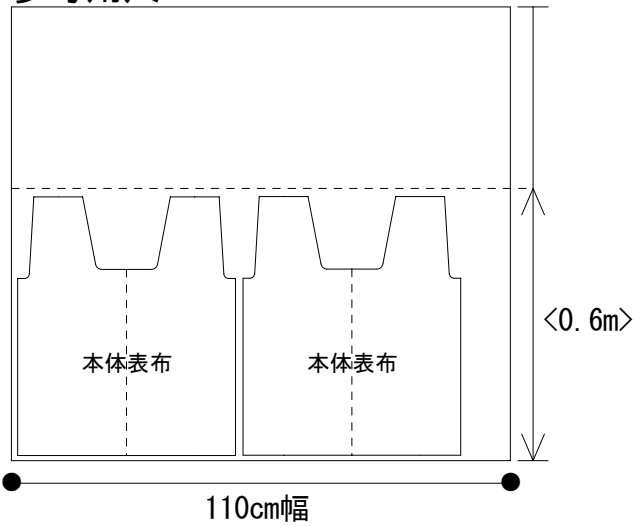


< > 内の寸法は、  
最低限必要な寸法です。

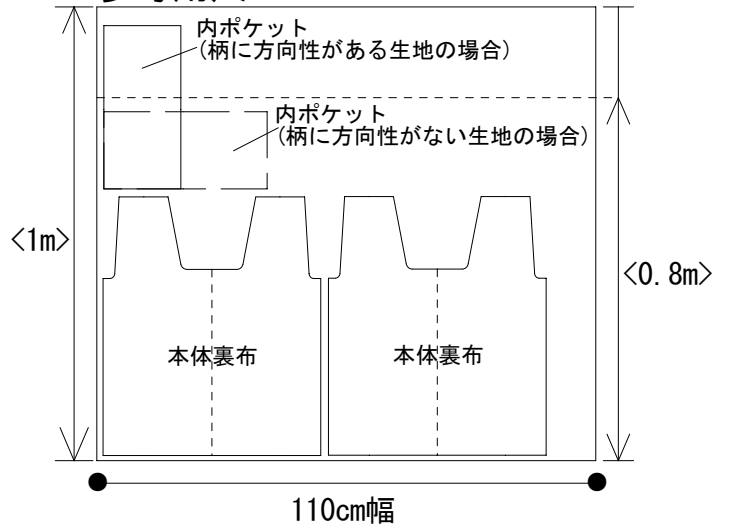
◆表布と裏布を別の生地で作する場合◆

《大サイズ》

【表布】  
参考用尺 1m

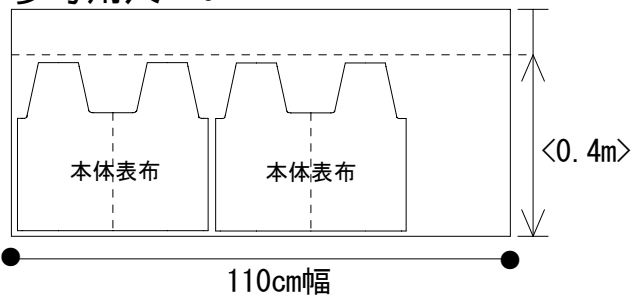


【裏布】  
参考用尺 1m

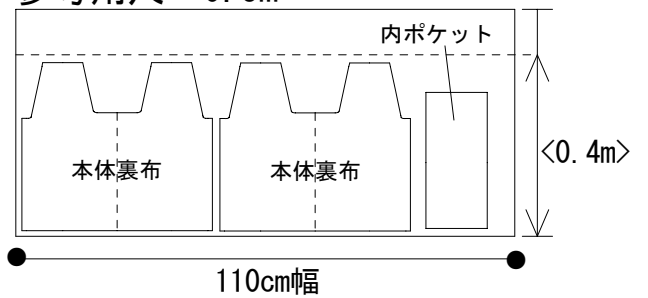


《小サイズ》

【表布】  
参考用尺 0.5m



【裏布】  
参考用尺 0.5m



< > 内の寸法は、  
最低限必要な寸法です。