

# Pa-88 ダブルストラップの ワンピース

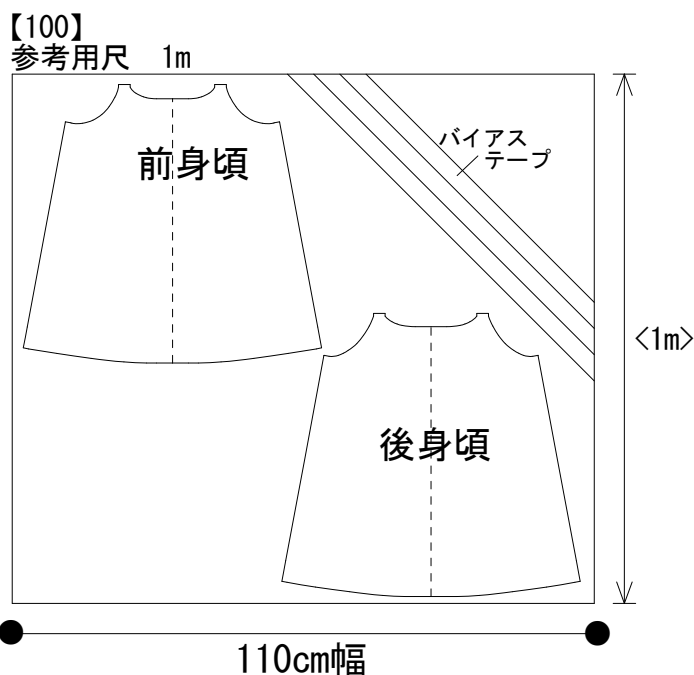
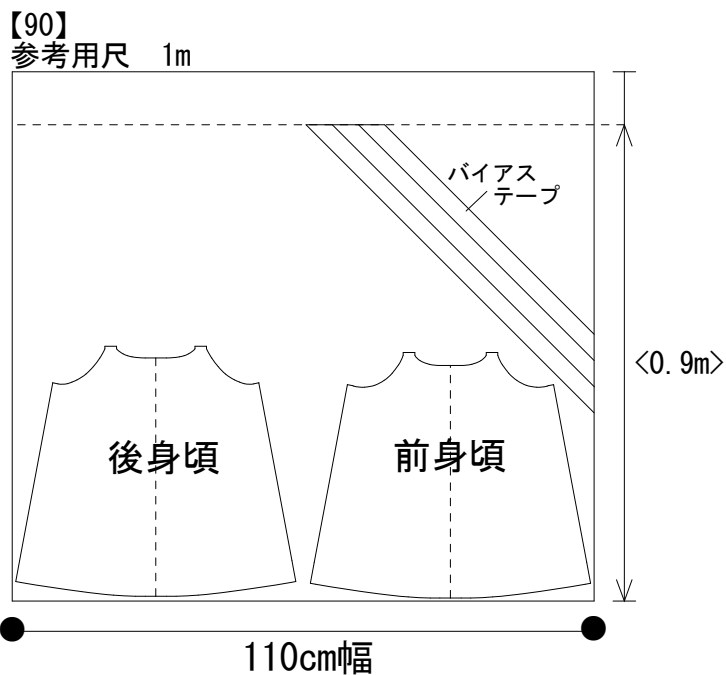
キッズ

90・100・110・120・130・140

下記の図を参考に全てのパーツが配置できていることを確認してから裁断をしましょう。

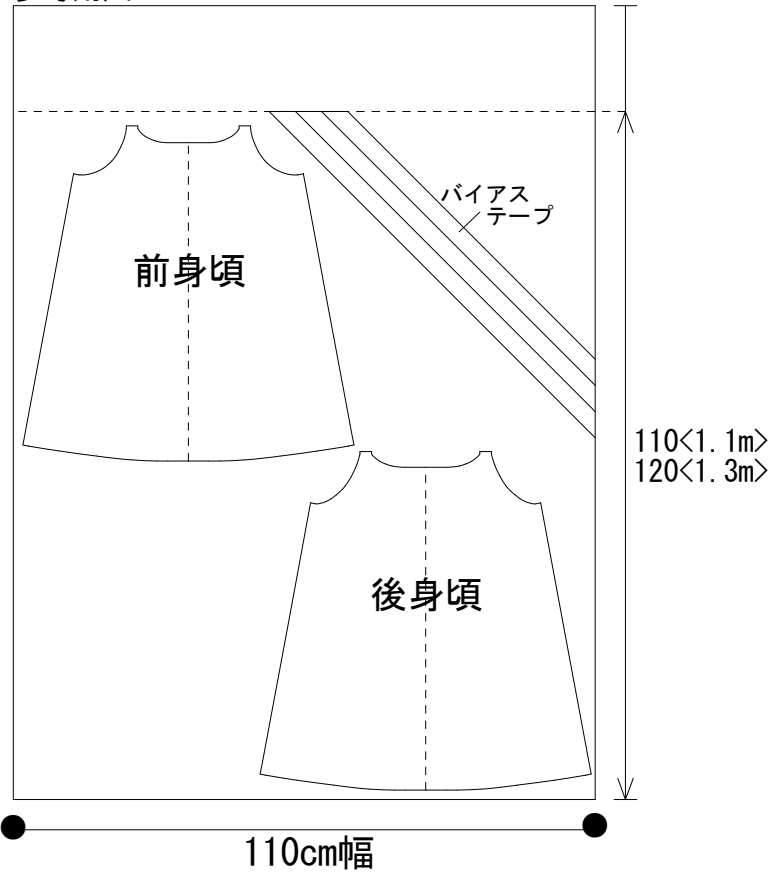
- \* 「わ」のパターンは開いた状態で配置しています。
- \* ギリギリの用尺の場合、配置方法を変えると裁断ができなくなることがあります。

## ◆ 110cm幅の場合 ◆

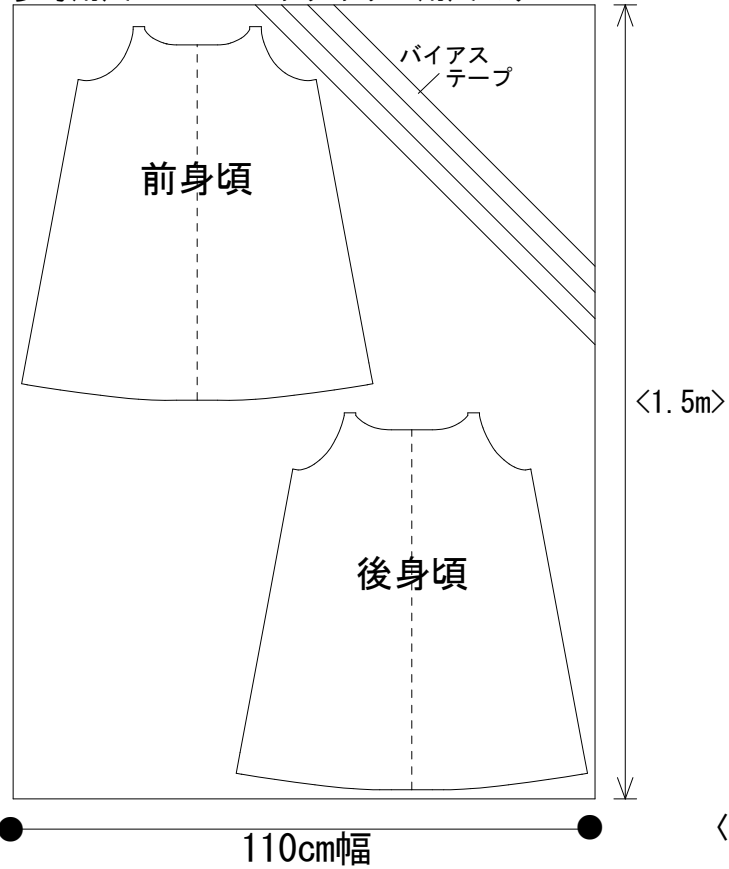


< > 内の寸法は、  
最低限必要な寸法です。

【110・120】  
参考用尺 1.5m



【130・140】  
参考用尺 1.5m <ギリギリの用尺です>



< > 内の寸法は、  
最低限必要な寸法です。

# Pa-88 ダブルストラップの ワンピース

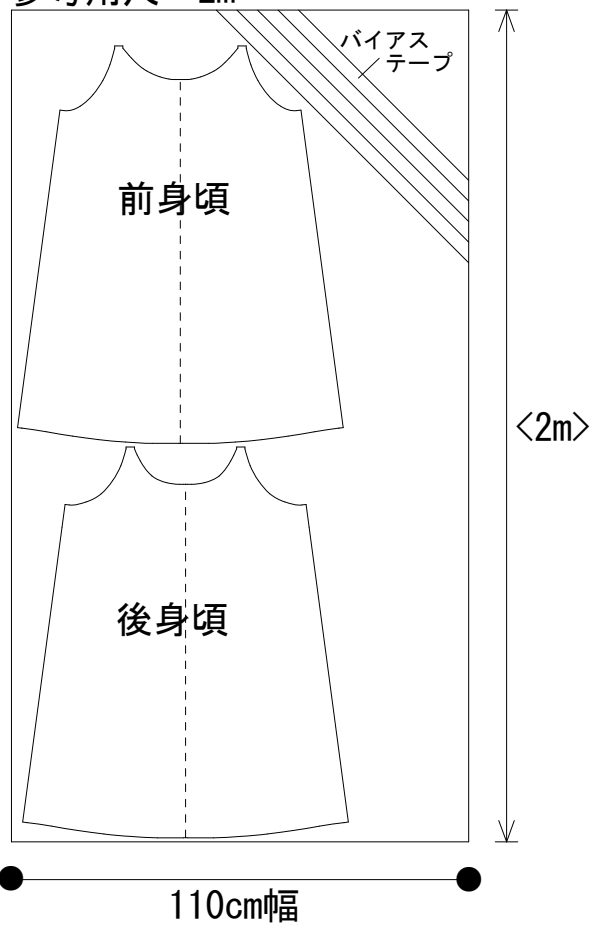
レディース  
S・M・L・LL・3L

下記の図を参考に全てのパーツが配置できていることを確認してから裁断をしましょう。

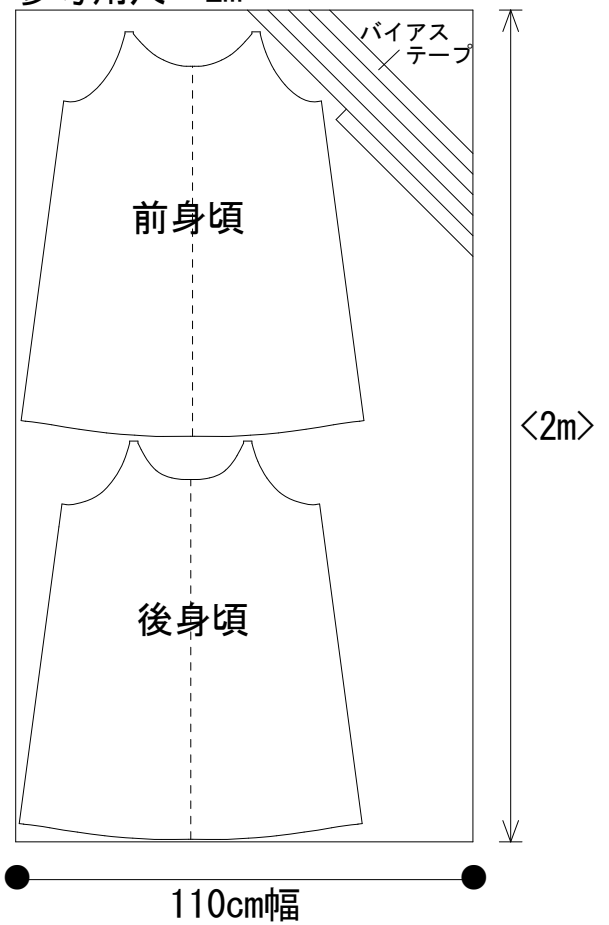
- \* 「わ」のパターンは開いた状態で配置しています。
- \* バイアステープは途中で縫い合わせて必要な長さを用意しましょう。

## ◆ 110cm幅の場合 ◆

【S・M・L】  
参考用尺 2m



【LL・3L】  
参考用尺 2m



< > 内の寸法は、  
最低限必要な寸法です。